

6. 在学者数・入学者数・卒業者数・博士号取得者数（過去3カ年の推移）

(1) 在学者数

■平成20年度学生・生徒・児童・園児在籍者数一覧表

(20.5.1現在)

学校区分等	年次等	1年次			2年次			3年次			4年次			5年次			6年次			合計					
		人数	男	女	人数	男	女	人数	男	女	人数	男	女	人数	男	女	人数	男	女	人数	男	女			
大 学	博士前期課程	政治学	政治学専攻	9	6	3	17	9	8												26	15	11		
		経済学	経済学専攻	1	1	0	2	1	1													3	2	1	
		経営学	経営学専攻	6	4	2	6	3	3													12	7	5	
		人文	哲学専攻	7	3	4	5	3	2														12	6	6
			美術史学専攻	6	0	6	9	0	9														15	0	15
			史学専攻	8	6	2	14	6	8														22	12	10
			日本語日文学専攻	12	4	8	14	2	12														26	6	20
			イギリス文学専攻	10	5	5	9	4	5														19	9	10
			ドイツ文学専攻	4	0	4	1	0	1														5	0	5
			フランス文学専攻	3	2	1	5	0	5														8	2	6
		自然科学	心理学専攻	7	1	6	8	2	6														15	3	12
			アーカイブズ学専攻	8	1	7	0	0	0														8	1	7
			身体表象文化学専攻	9	4	5	0	0	0														9	4	5
			物理学専攻	9	8	1	19	17	2														28	25	3
化学専攻	9		6	3	22	13	9														31	19	12		
数学専攻	3		2	1	3	1	2														6	3	3		
生命科学専攻	10		6	4	0	0	0														10	6	4		
計		121	59	62	134	61	73													255	120	135			
大 学	博士後期課程	法学	法学専攻	0	0	0	0	0	1	0	1											1	0	1	
		政治学	政治学専攻	2	0	2	1	0	1	7	5	2										10	5	5	
		経済学	経済学専攻	0	0	0	0	0	0	4	2	2										4	2	2	
		経営学	経営学専攻	3	1	2	3	1	2	9	5	4										15	7	8	
		人文	哲学専攻	0	0	0	1	0	1	15	6	9											16	6	10
			美術史学専攻	3	0	3	3	0	3	0	0	0											6	0	6
			史学専攻	2	1	1	7	5	2	20	13	7											29	19	10
			日本語日文学専攻	3	1	2	3	1	2	13	5	8											19	7	12
			イギリス文学専攻	3	1	2	4	1	3	4	3	1											11	5	6
			ドイツ文学専攻	2	0	2	0	0	0	1	1	0											3	1	2
			フランス文学専攻	2	1	1	1	0	1	2	1	1											5	2	3
		自然科学	心理学専攻	5	3	2	2	0	2	4	1	3											11	4	7
			アーカイブズ学専攻	4	2	2	0	0	0	0	0	0											4	2	2
			身体表象文化学専攻	5	4	1	0	0	0	0	0	0											5	4	1
物理学専攻	0		0	0	2	1	1	1	1	0											3	2	1		
化学専攻	1		1	0	0	0	0	2	2	0											3	3	0		
数学専攻	1		1	0	0	0	0	1	1	0											2	2	0		
生命科学専攻	0		0	0	0	0	0	0	0	0											0	0	0		
計		36	16	20	27	9	18	84	46	38										147	71	76			
大学院合計		157	75	82	161	70	91	84	46	38										402	191	211			
専門職大学院	法務研究科	16	9	7	59	47	12	50	40	10										125	96	29			
計		16	9	7	59	47	12	50	40	10										125	96	29			
大 学	法 学 部	法学	法 学 科	268	149	119	232	119	113	263	146	117	305	178	127						1,068	592	476		
		政治学	政治学 科	234	117	117	203	101	102	234	110	124	293	158	135						964	486	478		
		計		502	266	236	435	220	215	497	256	241	598	336	262						2,032	1,078	954		
		経済学	経済学	経済学 科	250	160	90	314	213	101	247	161	86	292	189	103						1,103	723	380	
			経営学	経営学 科	254	142	112	296	156	140	284	148	136	270	133	137						1,104	579	525	
			計		504	302	202	610	369	241	531	309	222	562	322	240						2,207	1,302	905	
		文学部	哲学	哲 学 科	113	38	75	101	32	69	100	33	67	119	45	74						433	148	285	
			史学	史 学 科	102	49	53	86	31	55	100	36	64	117	53	64						405	169	236	
			日本語日文学	日 本 語 日 本 学 科	142	40	102	141	32	109	118	25	93	138	33	105						539	130	409	
			英語英米文化	英 語 英 米 文 化 学 科	139	26	113	151	23	128	135	25	110	140	37	103						565	111	454	
			ドイツ語圏文化	ド イ ツ 語 圏 文 化 学 科	55	14	41	62	16	46	60	9	51	55	12	43						232	51	181	
			フランス語圏文化	フ ラ ン ス 語 圏 文 化 学 科	92	17	75	102	19	83	90	19	71	106	25	81						390	80	310	
			心理学	心 理 学 科	96	24	72	92	24	68	80	24	56	89	24	65						357	96	261	
		計		739	208	531	735	177	558	683	171	512	764	229	535						2,921	785	2,136		
理学部	物理学	物 理 学 科	50	43	7	61	51	10	49	41	8	46	38	8						206	173	33			
	化学	化 学 科	63	42	21	49	34	15	59	28	31	43	26	17						214	130	84			
	数学	数 学 科	66	45	21	71	56	15	71	48	23	52	39	13						260	188	72			
	計		179	130	49	181	141	40	179	117	62	141	103	38						680	491	189			
大学合計		1,924	906	1,018	1,961	907	1,054	1,890	853	1,037	2,065	990	1,075						7,840	3,656	4,184				
女子大学	大学院	修士課程	国際文化交流研究科	11		11	9		9											20		20			
		計		11		11	9		9											20		20			
女子大学	国際文化交流学部	日本文化学科	168		168	181		181	170		170	225		225						744		744			
		国際コミュニケーション学科	228		228	211		211	192		192	230		230						861		861			
		英語コミュニケーション学科	28		28	35		35	29		29									92		92			
女子大学合計		424		424	427		427	391		391	455		455						1,697		1,697				
高等科		207	207		205	205		193	193										605	605					
女子高等科		205		205	206		206	195		195									606		606				
中等科		203	203		203	203		209	209										615	615					
女子中等科		206		206	206		206	207		207									619		619				
初等科		131	66	65	127	63	64	127	63	64	126	64	62	128	62	66	128	64	64	767	382	385			
幼稚園		52	26	26	48	23	25													100	49	51			
合計		3,536	1,492	2,044	3,612	1,518	2,094	3,346	1,404	1,942	2,646	1,054	1,592	128	62	66	128	64	64	13,396	5,594	7,802			

■平成21年度学生・生徒・児童・園児在籍者数一覧表

(21.5.1現在)

学校区分等	年次等	1年次			2年次			3年次			4年次			5年次			6年次			合計			
		人数	男	女	人数	男	女	人数	男	女	人数	男	女	人数	男	女	人数	男	女	人数	男	女	
大 学	博士前期課程	政治学	政治学専攻	2	2	0	13	9	4											15	11	4	
		経済学	経済学専攻	1	0	1	1	1	0												2	1	1
		経営学	経営学専攻	8	3	5	7	5	2												15	8	7
		人文	哲学専攻	4	4	0	9	5	4												13	9	4
			美術史学専攻	8	2	6	7	0	7												15	2	13
			史学専攻	12	9	3	14	9	5												26	18	8
			日本語日文学専攻	15	5	10	14	5	9												29	10	19
			英語英米文学専攻 (イギリス文学科)	7	5	2	12	5	7												19	10	9
			ドイツ文学専攻	2	1	1	5	0	5												7	1	6
			フランス文学専攻	4	2	2	6	2	4												10	4	6
			心理学専攻	2	0	2	7	1	6												9	1	8
			アーカイブズ学専攻	8	3	5	8	1	7												16	4	12
			身体表象文化学専攻	10	4	6	9	4	5												19	8	11
		臨床心理学専攻	12	4	8	0	0	0												12	4	8	
		自然科学	物理学専攻	15	14	1	9	8	1												24	22	2
化学専攻	20		15	5	10	7	3												30	22	8		
数学専攻	1		0	1	3	2	1												4	2	2		
生命科学専攻	12		9	3	10	6	4												22	15	7		
	計	143	82	61	144	70	74												287	152	135		
大 学	博士後期課程	法学	法律学専攻	1	0	1	0	0	0	1	0	1								2	0	2	
		政治学	政治学専攻	0	0	0	2	0	2	5	3	2								7	3	4	
		経済学	経済学専攻	2	1	1	0	0	0	1	0	1								3	1	2	
		経営学	経営学専攻	2	2	0	3	1	2	9	4	5								14	7	7	
		人文	哲学専攻	0	0	0	0	0	0	8	2	6									8	2	6
			美術史学専攻	1	0	1	3	0	3	0	3										7	0	7
			史学専攻	1	0	1	2	1	1	20	14	6									23	15	8
			日本語日文学専攻	7	1	6	2	0	2	11	5	6									20	6	14
			英語英米文学専攻 (イギリス文学専攻)	4	2	2	3	1	2	7	4	3									14	7	7
			ドイツ文学専攻	0	0	0	2	0	2	1	1	0									3	1	2
			フランス文学専攻	0	0	0	2	1	1	3	1	2									5	2	3
			心理学専攻	3	1	2	5	3	2	3	0	3									11	4	7
			アーカイブズ学専攻	0	0	0	4	2	2	0	0	0									4	2	2
			身体表象文化学専攻	4	1	3	4	3	1	0	0	0									8	4	4
		自然科学	物理学専攻	0	0	0	0	0	0	1	1	0									1	1	0
化学専攻	3		1	2	1	1	0	0	0	0									4	2	2		
数学専攻	0		0	0	1	1	0	0	0	0									1	1	0		
生命科学専攻	0		0	0	0	0	0	0	0	0									0	0	0		
	計	28	9	19	34	14	20	73	35	38									135	58	77		
大学院合計	171	91	80	178	84	94	73	35	38									422	210	212			
専門職大学院	法務研究科	16	8	8	59	40	19	45	38	7									120	86	34		
	計	16	8	8	59	40	19	45	38	7									120	86	34		
大 学	学部	法学部	法学科	257	149	108	270	148	122	233	120	113	296	170	126					1,056	587	469	
		政治学	政治学専攻	254	133	121	236	121	115	203	99	104	263	134	129					956	487	469	
			計	511	282	229	506	269	237	436	219	217	559	304	255					2,012	1,074	938	
		経済学部	経済学科	285	190	95	249	159	90	313	213	100	284	189	95					1,131	751	380	
		経営学	経営学専攻	283	150	133	256	144	112	297	157	140	301	160	141					1,137	611	526	
			計	568	340	228	505	303	202	610	370	240	585	349	236					2,268	1,362	906	
		文学部	哲学科	99	33	66	110	38	72	98	31	67	111	42	69					418	144	274	
			史学科	92	39	53	101	49	52	89	32	57	126	49	77					408	169	239	
			日本語日文学科	129	28	101	139	40	99	147	32	115	131	29	102					546	129	417	
			英語英米文化学科 (英米文学科)	108	21	87	138	27	111	157	24	133	143	29	114					546	101	445	
			ドイツ語圏文化学科 (ドイツ文学科)	43	8	35	54	15	39	61	14	47	67	14	53					225	51	174	
			フランス語圏文化学科 (フランス文学科)	80	15	65	102	23	79	90	13	77	117	28	89					389	79	310	
			心理学科	85	31	54	96	24	72	95	25	70	84	28	56					360	108	252	
			計	636	175	461	740	216	524	737	171	566	779	219	560					2,892	781	2,111	
		理学部	物理学科	63	50	13	54	48	6	62	51	11	39	32	7					218	181	37	
化学科	58		35	23	62	41	21	47	33	14	60	28	32					227	137	90			
数学科	80		53	27	71	50	21	63	49	14	65	42	23					279	194	85			
生命科学科	49		23	26	0	0	0	0	0	0	0	0	0					49	23	26			
	計		250	161	89	187	139	48	172	133	39	164	102	62					773	535	238		
大学合計	1,965	958	1,007	1,938	927	1,011	1,955	893	1,062	2,087	974	1,113						7,945	3,752	4,193			
女子大学院	修士課程	国際文化交流研究科	10		10	14		14											24		24		
	計	10		10	14		14												24		24		
女子大学	国際文化交流学部	日本文化学科	170		170	168		168	185		185	180		180					703		703		
		国際コミュニケーション学科	211		211	228		228	225		225	201		201					865		865		
		英語コミュニケーション学科	44		44	27		27	35		35	29		29					135		135		
	女子大学合計	425		425	423		423	445		445	410		410					1,703		1,703			
高等科	215	215		194	194		198	198										607	607				
女子高等科	199		199	209		209	196		196									604		604			
中等科	201	201		200	200		202	202										603	603				
女子中等科	203		203	202		202	203		203									608		608			
初等科	131	65	66	129	66	63	126	63	63	126	62	64	125	62	63	128	62	66	765	380	385		
幼稚園	52	26	26	51	26	25	25												103	52	51		
合計	3,588	1,564	2,024	3,597	1,537	2,060	3,443	1,429	2,014	2,623	1,036	1,587	125	62	63	128	62	66	13,504	5,690	7,814		

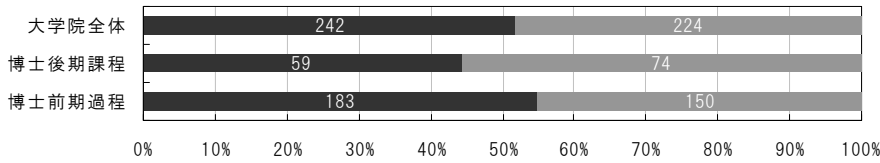
■平成22年度学生・生徒・児童・園児在籍者数一覧表

(22.5.1現在)

学校区分等	年次等	1年次			2年次			3年次			4年次			5年次			6年次			合計			
		人数	男	女	人数	男	女	人数	男	女	人数	男	女	人数	男	女	人数	男	女	人数	男	女	
大 学	博士前期課程	政治学	政治学専攻	11	5	6	8	5	3											19	10	9	
		経済学	経済学専攻	5	3	2	1	0	1												6	3	3
		経営学	経営学専攻	12	8	4	8	3	5												20	11	9
		人文科学	哲学専攻	4	4	0	4	4	0												8	8	0
			美術史学専攻	16	4	12	11	2	9												27	6	21
			史学専攻	7	5	2	16	12	4												23	17	6
			日本語日本文学専攻	11	0	11	17	5	12												28	5	23
			英語英米文学専攻 (イギリス文学専攻)	5	2	3	10	8	2												15	10	5
			ドイツ語ドイツ文学専攻 (ドイツ文学専攻)	4	2	2	2	1	1												6	3	3
			フランス文学専攻	5	3	2	6	3	3												11	6	5
			心理学専攻	1	0	1	2	0	2												3	0	3
			アーカイブズ専攻	7	6	1	10	4	6												17	10	7
			身体表象文化学専攻	7	5	2	14	6	8												21	11	10
		臨床心理学専攻	13	4	9	12	4	8												25	8	17	
		自然科学	物理学専攻	17	14	3	12	11	1												29	25	4
			化学専攻	21	13	8	21	16	5												42	29	13
			数学専攻	7	5	2	1	0	1												8	5	3
			生命科学専攻	14	8	6	11	8	3												25	16	9
			計	167	91	76	166	92	74												333	183	150
大 学	博士後期課程	法学	法律学専攻	1	1	0	1	0	1	1	0	1								3	1	2	
		政治学	政治学専攻	1	1	0	0	0	0	6	2	4								7	3	4	
		経済学	経済学専攻	0	0	0	2	1	1	0	0	0								2	1	1	
		経営学	経営学専攻	1	1	0	2	2	0	9	4	5								12	7	5	
		人文科学	哲学専攻	2	1	1	0	0	0	4	2	2									6	3	3
			美術史学専攻	1	0	1	0	0	0	5	0	5									6	0	6
			史学専攻	2	2	0	1	0	1	16	11	5									19	13	6
			日本語日本文学専攻	1	0	1	7	1	6	10	3	7									18	4	14
			英語英米文学専攻 (イギリス文学専攻)	3	1	2	4	2	2	4	1	3									11	4	7
			ドイツ語ドイツ文学専攻 (ドイツ文学専攻)	0	0	0	0	0	0	3	1	2									3	1	2
			フランス文学専攻	2	1	1	0	0	0	5	2	3									7	3	4
			心理学専攻	4	2	2	2	0	2	6	3	3									12	5	7
			アーカイブズ専攻	5	0	5	0	0	0	4	2	2									9	2	7
			身体表象文化学専攻	3	3	0	3	0	3	4	3	1									10	6	4
		自然科学	物理学専攻	0	0	0	0	0	0	0	0	0									0	0	0
			化学専攻	1	1	0	3	1	2	1	1	0									5	3	2
			数学専攻	1	1	0	0	0	0	1	1	0									2	2	0
			生命科学専攻	1	1	0	0	0	0	0	0	0									1	1	0
			計	29	16	13	25	7	18	79	36	43									133	59	74
	大学院合計	196	107	89	191	99	92	79	36	43									466	242	224		
	専門職大学院	法務研究科	20	7	13	63	44	19	37	24	13								120	75	45		
	計	20	7	13	63	44	19	37	24	13								120	75	45			
大 学	法学部	法学	法学科	238	126	112	259	150	109	271	149	122	284	162	122					1,052	587	465	
		政治学	政治学科	254	137	117	251	134	117	235	120	115	234	129	105					974	520	454	
			計	492	263	229	510	284	226	506	269	237	518	291	227					2,026	1,107	919	
		経済学	経済学	経済学科	276	189	87	283	189	94	251	159	92	354	250	104					1,164	787	377
			経営学	経営学科	279	162	117	284	151	133	258	146	112	323	178	145					1,144	637	507
				計	555	351	204	567	340	227	509	305	204	677	428	249					2,308	1,424	884
		文学部	哲学	哲学科	102	30	72	99	35	64	107	34	73	110	40	70					418	139	279
			史学	史学科	91	35	56	93	39	54	105	51	54	116	49	67					405	174	231
			日本語日本文学科	112	31	81	127	28	99	149	41	108	158	35	123					546	135	411	
			英語英米文化学科 (英米文化学科)	128	25	103	108	21	87	141	27	114	170	27	143					547	100	447	
			ドイツ語圏文化学科 (ドイツ文学科)	64	14	50	46	9	37	51	14	37	72	19	53					233	56	177	
			フランス語圏文化学科 (フランス文学科)	80	10	70	91	19	72	91	20	71	107	20	87					369	69	300	
			心理学	心理学科	106	35	71	87	32	55	97	23	74	99	29	70					389	119	270
			計	683	180	503	651	183	468	741	210	531	832	219	613					2,907	792	2,115	
		理学部	物理学	物理学科	57	48	9	66	53	13	61	56	5	48	37	11					232	194	38
			化学	化学科	54	38	16	59	35	24	58	38	20	44	30	14					215	141	74
			数学	数学科	70	50	20	82	57	25	69	48	21	58	45	13					279	200	79
			生命科学	生命科学科	53	25	28	46	22	24	0	0	0	0	0	0					99	47	52
				計	234	161	73	253	167	86	188	142	46	150	112	38					825	582	243
			大学合計	1,964	955	1,009	1,981	974	1,007	1,944	926	1,018	2,177	1,050	1,127					8,066	3,905	4,161	
女子大学院	修士課程	国際文化交流研究科	13		13	14		14											27		27		
		計	13		13	14		14											27		27		
女子大学	国際文化学部	日本文化学科	179		179	169		169	174		174	196		196					718		718		
		国際コミュニケーション学科	203		203	212		212	236		236	230		230					881		881		
		英語コミュニケーション学科	38		38	44		44	27		27	35		35					144		144		
	女子大学合計	420		420	425		425	437		437	461		461					1,743		1,743			
高 等 学 校	科	206	206		196	196		198	198										600	600			
女 子 高 等 学 校	科	202		202	204		204	204		204									610		610		
中 等 学 校	科	203	203		196	196		198	198										597	597			
女 子 中 等 学 校	科	207		207	200		200	203		203									610		610		
初 等 学 校	科	131	66	65	128	65	63	124	64	60	127	63	64	127	62	65	125	60	65	762	380	382	
幼 稚 園	園	52	26	26	51	25	26												103	51	52		
	合 計	3,614	1,570	2,044	3,649	1,599	2,050	3,424	1,446	1,978	2,765	1,113	1,652	127	62	65	125	60	65	13,704	5,850	7,854	

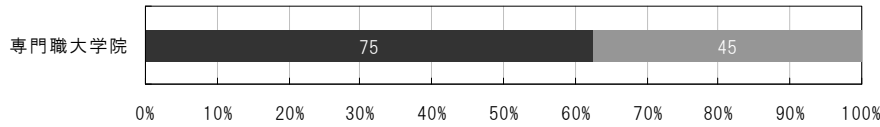
□大学（大学院）在学者の男女比

■ 男 ■ 女



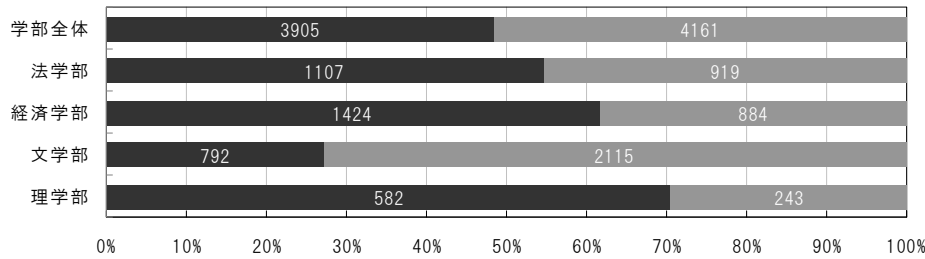
□大学（専門職大学院）在学者の男女比

■ 男 ■ 女

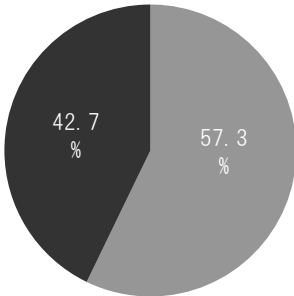


□大学（学部）在学者の男女比

■ 男 ■ 女

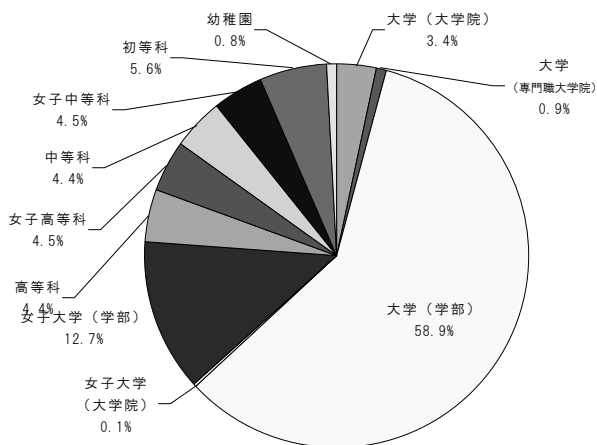


□学習院全体の在学者男女比（平成22年5月1日現在）



	男	女
大学（大学院）	242	224
大学（専門職大学院）	75	45
大学（学部）	3,905	4,161
女子大学（大学院）	0	27
女子大学（学部）	0	1,743
高等科	600	0
女子高等科	0	610
中等科	597	0
女子中等科	0	610
初等科	380	382
幼稚園	51	52
合計	5,850	7,854

□学校別在学者数構成比（平成22年5月1日現在）



学校別	在学者数
大学（学部）	466
大学（専門職大学院）	120
大学（学部）	8,066
女子大学（大学院）	27
女子大学（学部）	1,743
高等科	600
女子高等科	610
中等科	597
女子中等科	610
初等科	762
幼稚園	103
合計	13,704

(2) 入園・入学者数

■過去3カ年の入園、入学者数の推移

下段の数字は内数女子 当該年度5月1日現在

学校区分		年度		平成20年度	平成21年度	平成22年度
		博士前期	博士後期			
大学院	法学研究科	博士前期				
		博士後期	0	1	1	
	政治学研究科	博士前期	9	2	11	
		博士後期	3	0	6	
	経済学研究科	博士前期	2	0	1	
		博士後期	2	0	0	
	経営学研究科	博士前期	1	1	5	
		博士後期	0	2	0	
	人文科学研究科	博士前期	74	84	80	
		博士後期	48	45	45	
	自然科学研究科	博士前期	26	20	22	
		博士後期	14	15	13	
	大学院計		154	170	191	
	専門職大学院	法務研究科	専門職学位	56	49	51
専門職大学院計		13	16	19		
学部	法学部	法学科	266	257	238	
		政治学科	119	108	112	
		政治学科	233	252	254	
	経済学部	経済学科	117	120	117	
		経営学科	250	285	276	
	文学部	哲学科	90	95	87	
		史学科	254	283	279	
		日本語日本文学科	112	133	117	
		英語英米文化学科	113	97	102	
		ドイツ語圏文化学科	75	64	72	
		フランス語圏文化学科	102	91	91	
		心理学科	53	52	56	
		物理学科	141	128	112	
		化学科	101	100	81	
		数学科	138	107	128	
		生命科学科	112	86	103	
	理学部	物理学科	55	43	64	
		化学科	41	35	50	
		数学科	90	80	80	
		生命科学科	73	65	70	
	学部計		1,904	1,952	1,956	
			1,013	1,000	1,006	

学校区分			年度		平成20年度	平成21年度	平成22年度
			大学院	修士課程			
大学院	国際文化交流研究科	修士課程	11	10	13		
女子大学大学院計			11	10	13		
学部	国際文化交流学部	日本文化学科	167	169	179		
		国際コミュニケーション学科	228	211	203		
		英語コミュニケーション学科	27	44	38		
女子大学学部計			422	424	420		
高等科			202	203	196		
中等科			204	201	203		
女子高等科			202	199	200		
女子中等科			204	203	207		
初等科			131	131	131		
幼稚園			65	66	65		
総合計			3,542	3,594	3,620		
			2,036	2,024	2,045		

- 注1. 大学院の入学者は、社会人入試、進学の入学者を含む。
- 注2. 法学研究科博士前期課程は、平成16年度の法科大学院開設に伴い、平成16年度から学生募集を停止し、平成17年3月31日付で廃止。
- 注3. 大学の入学者は高等科・女子高等科の進学者、指定校、公募制、自己推薦、外国・海外帰国、社会人、外国人学生の入学者全てを含む。
- 注4. 女子大学の入学者は女子高等科の進学者、推薦A（指定校制）、推薦B（公募制）、社会人、外国人、海外帰国の入学者全てを含む。
- 注5. 高等科は中等科の進学者を含む。
- 注6. 中等科は初等科の進学者、海外帰国子弟を含む。
- 注7. 女子高等科は女子中等科の進学者を含む。
- 注8. 女子中等科は初等科の進学者、海外帰国生を含む。
- 注9. 初等科は幼稚園の進学者を含む。
- 注10. 平成20年4月より英米文学科は、英語英米文化学科へ名称変更。
- 注11. 平成21年4月より理学部に生命科学科を増設。

(3) 卒業生数

■過去3カ年の卒業生数の推移

下段の数字は内数女子 当該年度3月31日現在

学校区分			年度			
			平成20年度	平成21年度	平成22年度	
大 学 院	法 学 科 研 究 科	博士前期	-	-	-	
		博士後期	0	0	0	
	政 治 学 科 研 究 科	博士前期	12	6	6	
		博士後期	7	1	2	
	経 済 学 科 研 究 科	博士前期	2	1	0	
		博士後期	1	0	0	
	経 営 学 科 研 究 科	博士前期	3	7	8	
		博士後期	2	2	5	
	人 文 学 科 研 究 科	博士前期	43	66	83	
		博士後期	33	46	44	
	自 然 学 科 研 究 科	博士前期	42	29	39	
		博士後期	13	9	10	
	大 学 院 計			107	111	139
	専 門 職 大 学 院	法 務 研 究 科	専 門 職 学 位	47	43	37
			9	7	13	
専 門 職 大 学 院 計			47	43	37	
			9	7	13	
学 部	法 学 部	法 学 科	259	233	233	
			116	112	114	
	経 済 学 部	政 治 学 科	258	230(4)	198(6)	
			127	127(3)	101(4)	
	経 済 学 部	経 済 学 科	249(1)	233(2)	271(1)	
			93	89(1)	94	
	経 営 学 部	経 営 学 科	246(1)	268(1)	278	
			128(1)	135	135	
	哲 学 部	哲 学 科	100	96	88	
			68	64	63	
	史 学 部	史 学 科	85	92	88	
			48	65	56	
	日 本 語 日 本 文 学 科	日 本 語	119	114	132	
		日 本 文 学 科	91	92	108	
英 米 文 学 科	英 米 文 学 科	126	125	142		
		95	102	125		
ド イ ツ 語 圏 文 化 学 科	ド イ ツ 語 圏	48	53	58		
	文 化 学 科	41	44	44		
フ ラ ン ス 語 圏 文 化 学 科	フ ラ ン ス 語 圏	77	96	83		
	文 化 学 科	61	79	70		
心 理 学 科	心 理 学 科	81	76	92		
		62	53	69		
物 理 学 科	物 理 学 科	43	38	47		
		8	7	11		
化 学 科	化 学 科	41	60	42		
		16	32	13		
数 学 科	数 学 科	52	64	52		
		13	23	13		
学 部 計			1,784(2)	1,778(7)	1,804(7)	
			967(1)	1,024(4)	1,016(4)	

学校区分			年度		
			平成20年度	平成21年度	平成22年度
大 学 院	国 際 文 化 交 流	修 士 課 程	5	9	10
女 子 大 学 大 学 院 計			5	9	10
学 部	国 際 文 化 交 流 学 部	日 本 文 化 学 科	207	163	180
		国 際 コ ミ ュ ニ ケ ー シ ョ ン 学 科	216	189	219
		英 語 コ ミ ュ ニ ケ ー シ ョ ン 学 科		29	34
女 子 大 学 学 部 計			423	381	433
高 等 科			194	199	199
中 等 科			208	200	196
女 子 高 等 科			199	195	208
女 子 中 等 科			207	203	203
初 等 科			128	131	124
			64	67	64
幼 稚 園			51	51	52
			26	25	26
総 合 計			3,353	3,301	3,405
			1,957	1,969	2,035

注：1. 大学院博士後期課程の修了者数については、博士後期課程在学中に学位を取得した者の数である。
2. 大学卒業生数のカッコ内は3年次早期卒業生数（内数）。

(4) 博士号取得者数

研究科		年度		
		平成20年度	平成21年度	平成22年度
法 学 研 究 科	課 程 博 士	0	0	0
	論 文 博 士	0	0	0
政 治 学 研 究 科	課 程 博 士	1	0	2
	論 文 博 士	0	0	0
経 済 学 研 究 科	課 程 博 士	1	0	3
	論 文 博 士	0	0	0
経 営 学 研 究 科	課 程 博 士	1	0	2
	論 文 博 士	1	0	0
人 文 学 科 研 究 科	課 程 博 士	8	9	12
	論 文 博 士	5	1	2
自 然 学 科 研 究 科	課 程 博 士	3	1	1
	論 文 博 士	1	0	0
合 計	課 程 博 士	14	10	20
	論 文 博 士	7	1	2

注：課程博士の博士号取得者数には、博士後期課程に3年以上在学し、修了に必要な所定の単位を修得し、退学後3年以内に学位を取得した者を含む。