

## 使い方ガイド

### 【基本検索編】



#### ① 基本検索バー

任意のキーワードを全収録コンテンツから素早く簡単に検索することができます。第一弾公開では5万字的「親字」が検索対象です。(2021年4月現在)

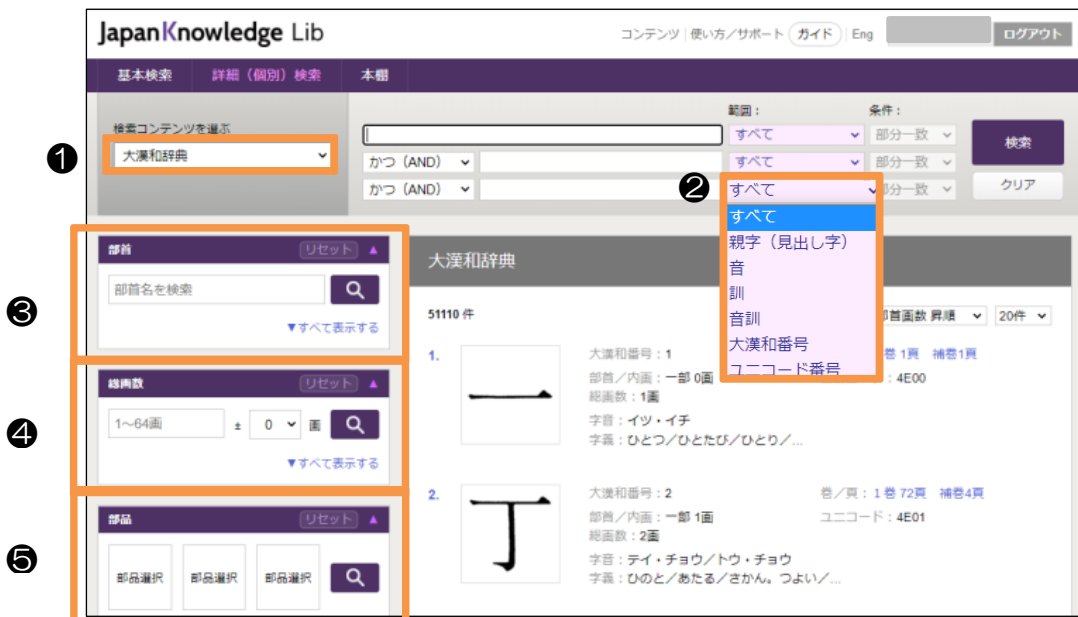
#### ② 検索コンテンツ

左端のコンテンツ一覧から対象を絞って検索することが可能です。「大漢和辞典」のみや「日本国語大辞典」、「字通」とあわせて検索するなど目的に合わせて検索コンテンツを指定すると効果的にご利用いただけます。

#### ③ プレビュー

検索結果の右側に拡大した親字画像が表示されます。

### 【詳細検索編】



#### ① 検索コンテンツ選択

プルダウンから検索コンテンツとして大漢和辞典を選択すると大漢和辞典に特化した検索プラットフォームが表示されます。漢字、読み、大漢和番号、ユニコード番号のいずれかを入力することで親字を検索することができます。

#### ② 検索範囲

プルダウンから検索範囲を指定することができます。

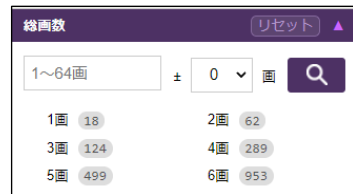
### ③ファセット検索：部首

部首名の読みをひらがなで入力して、検索したい部首を設定できます。入力すると、その文字や文字列で始まる部首名の候補がサジェスト機能で表示されるので、その中から部首を選ぶこともできます。




### ④ファセット検索：総画数

漢字の画数で親字を検索します。収録された漢字の最大の画数は64画です。総画数が「15」で、±「1」を設定すると、14画、15画、16画の漢字が検索対象となります。



### ⑤ファセット検索：部品検索

漢字に含まれる部品で親字を検索します。部品検索は部首、総画数、読みと組み合わせて検索すると効果的です。部品は最大3つまで複数設定することができます。部品を複数設定した場合はand検索となります。



(部品一覧)

## 【ページビューア編】



### ① 本文ページ

専用ビューアにより版面そのままの画像が表示されます。容易に拡大/縮小/ページ送りができ、字義や出典、用例まで全てご覧いただけます。

### ② 目次/詳細検索

タブで「目次」と「詳細情報」を切り替えられます。

### ③ 資料

より詳細な「操作ガイド」、「凡例」、「著者の言葉」など大漢和辞典に関連した資料を収めたページを開きます。