電気・ガス使用量の推移について

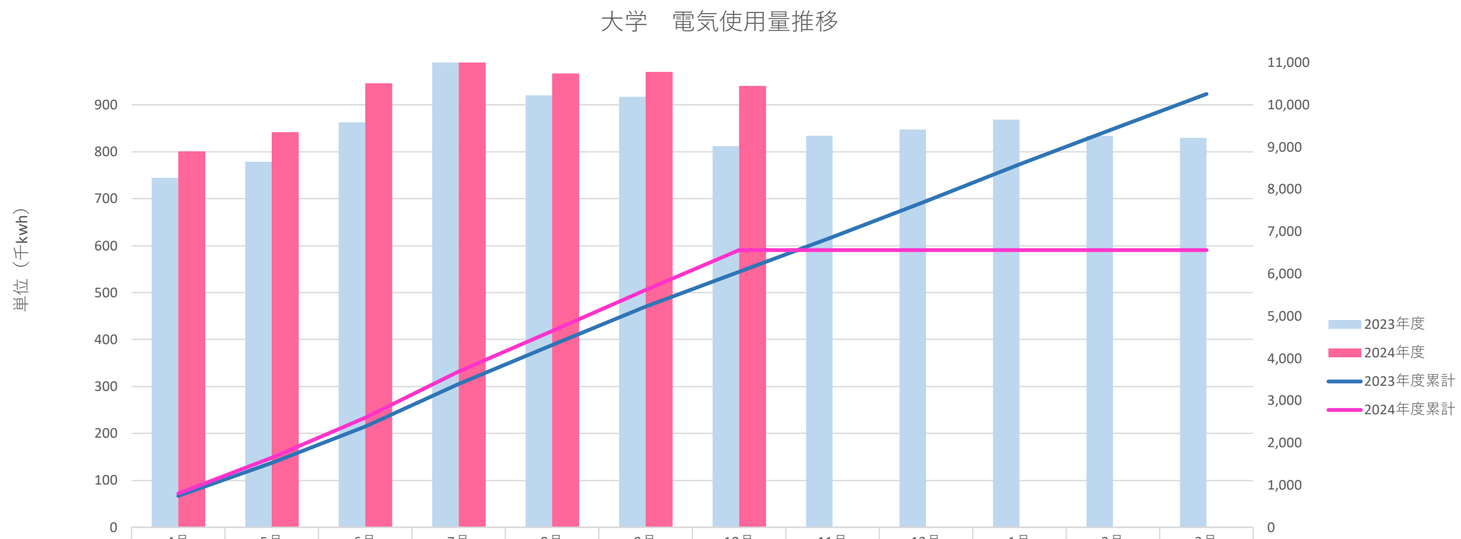

	4月	5月	6月	7月	8月	9月	10月	11月	12月	1月	2月	3月
2023年度	744,925	778,371	862,426	1,006,829	920,120	916,899	812,502	834,017	847,668	868,802	834,555	829,491
2024年度	800,587	841,866	945,546	1,096,431	966,821	969,997	940,642					
2023年度累計	744,925	1,523,296	2,385,722	3,392,551	4,312,671	5,229,570	6,042,072	6,876,089	7,723,757	8,592,559	9,427,114	10,256,605
2024年度累計	800,587	1,642,453	2,587,999	3,684,430	4,651,251	5,621,248	6,561,890	6,561,890	6,561,890	6,561,890	6,561,890	6,561,890

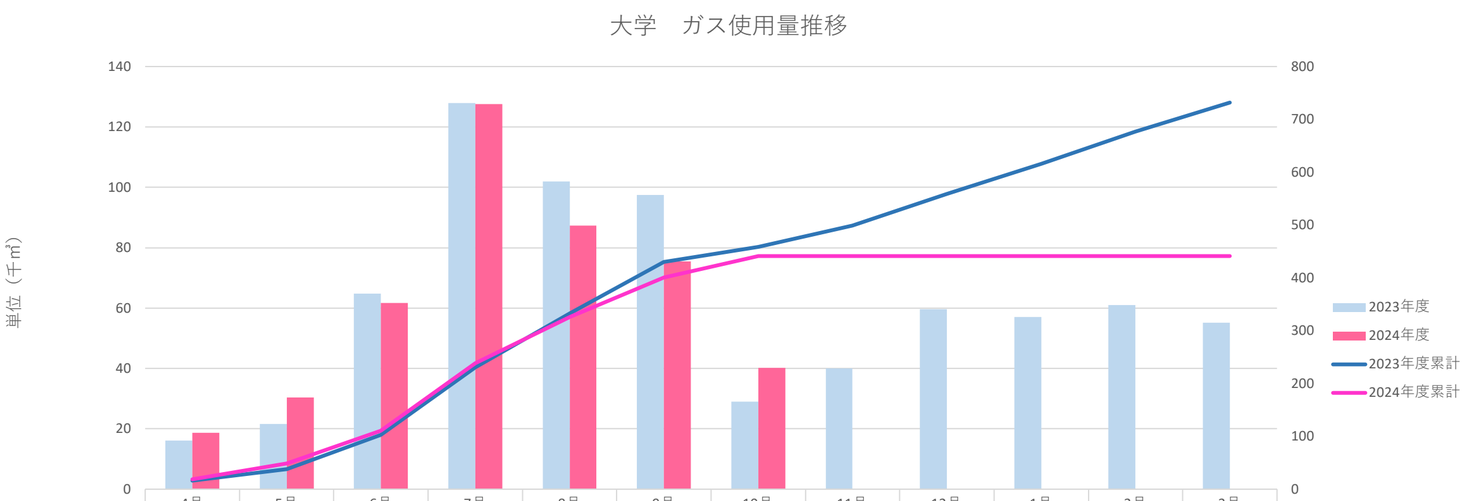

	4月	5月	6月	7月	8月	9月	10月	11月	12月	1月	2月	3月
2023年度	16,151	21,600	64,841	127,986	101,935	97,513	28,952	40,073	59,589	56,995	61,069	55,086
2024年度	18,707	30,315	61,728	127,566	87,311	75,505	40,134					
2023年度累計	16,151	37,751	102,592	230,578	332,513	430,026	458,978	499,051	558,640	615,635	676,704	731,790
2024年度累計	18,707	49,022	110,750	238,316	325,627	401,132	441,266	441,266	441,266	441,266	441,266	441,266

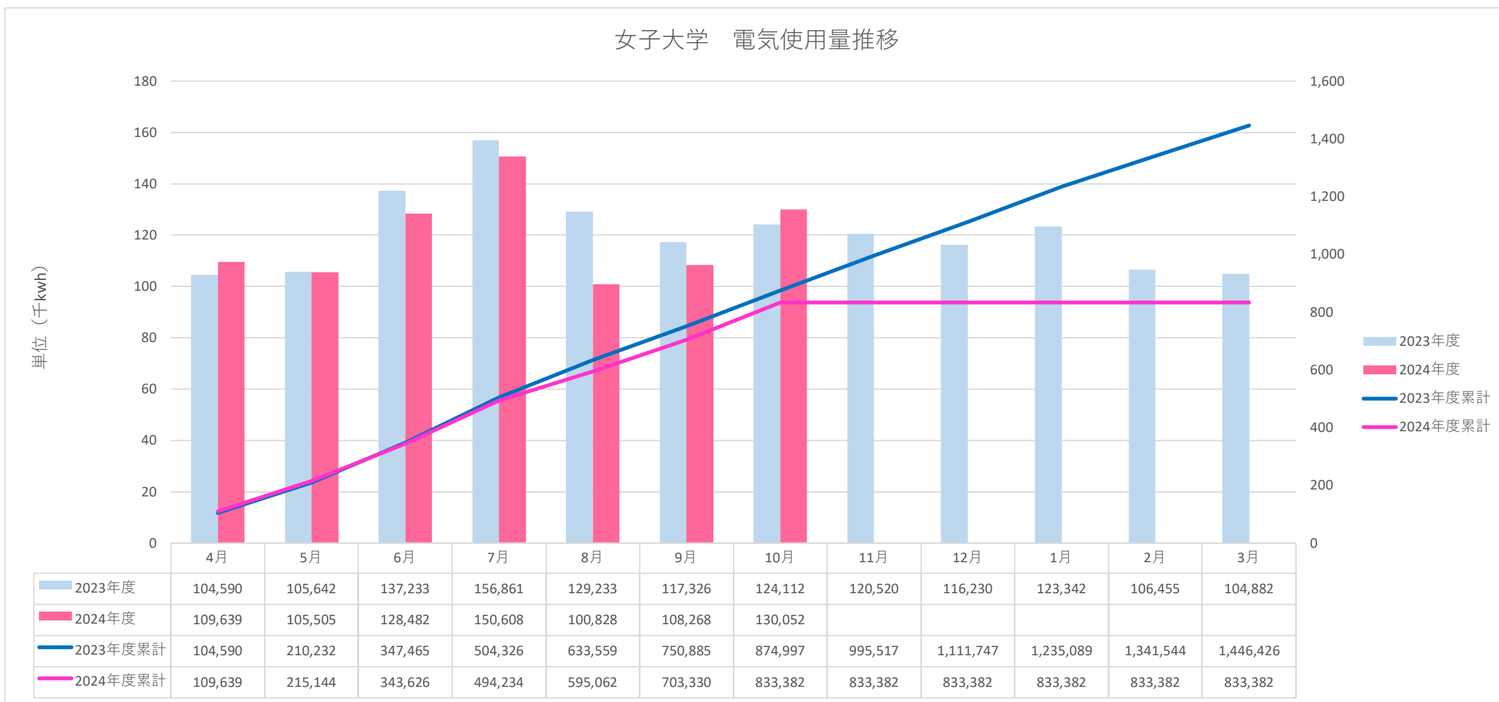

	4月	5月	6月	7月	8月	9月	10月	11月	12月	1月	2月	3月
2023年度	104,590	105,642	137,233	156,861	129,233	117,326	124,112	120,520	116,230	123,342	106,455	104,882
2024年度	109,639	105,505	128,482	150,608	100,828	108,268	130,052					
2023年度累計	104,590	210,232	347,465	504,326	633,559	750,885	874,997	995,517	1,111,747	1,235,089	1,341,544	1,446,426
2024年度累計	109,639	215,144	343,626	494,234	595,062	703,330	833,382	833,382	833,382	833,382	833,382	833,382

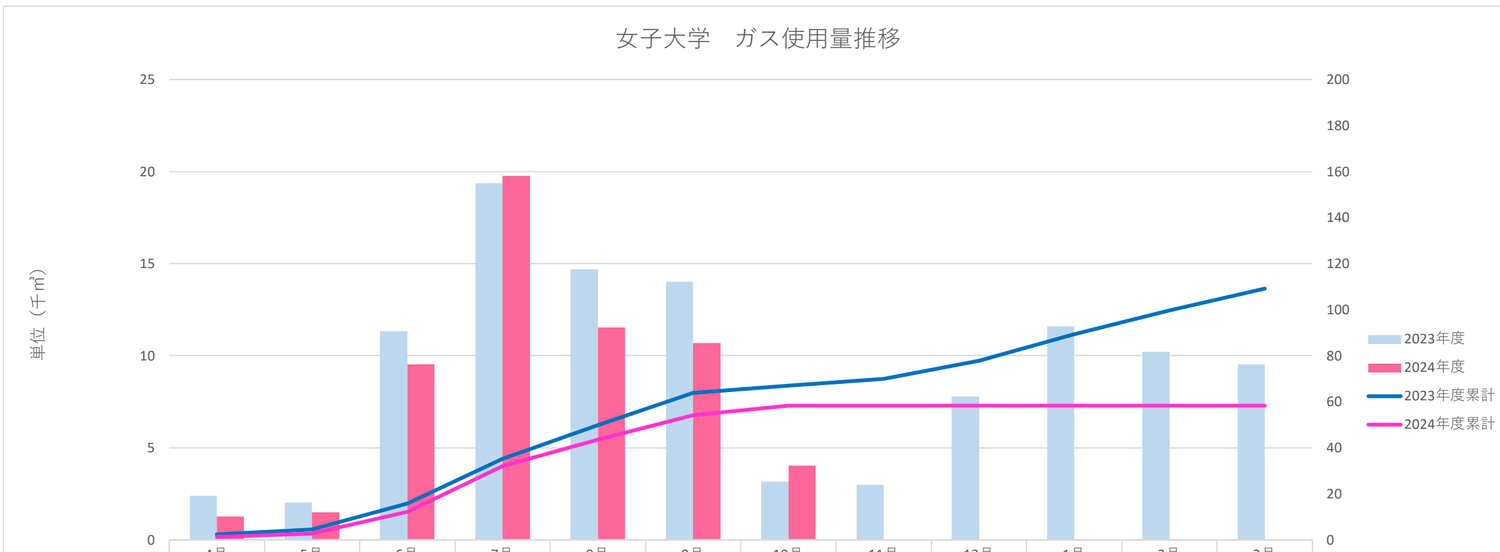

	4月	5月	6月	7月	8月	9月	10月	11月	12月	1月	2月	3月
2023年度	2,389	2,021	11,329	19,385	14,705	14,025	3,166	2,988	7,794	11,585	10,218	9,540
2024年度	1,269	1,481	9,526	19,769	11,526	10,684	4,044					
2023年度累計	2,389	4,410	15,739	35,124	49,829	63,854	67,020	70,008	77,802	89,387	99,605	109,145
2024年度累計	1,269	2,750	12,276	32,045	43,571	54,255	58,299	58,299	58,299	58,299	58,299	58,299

電気・ガス使用量の推移について

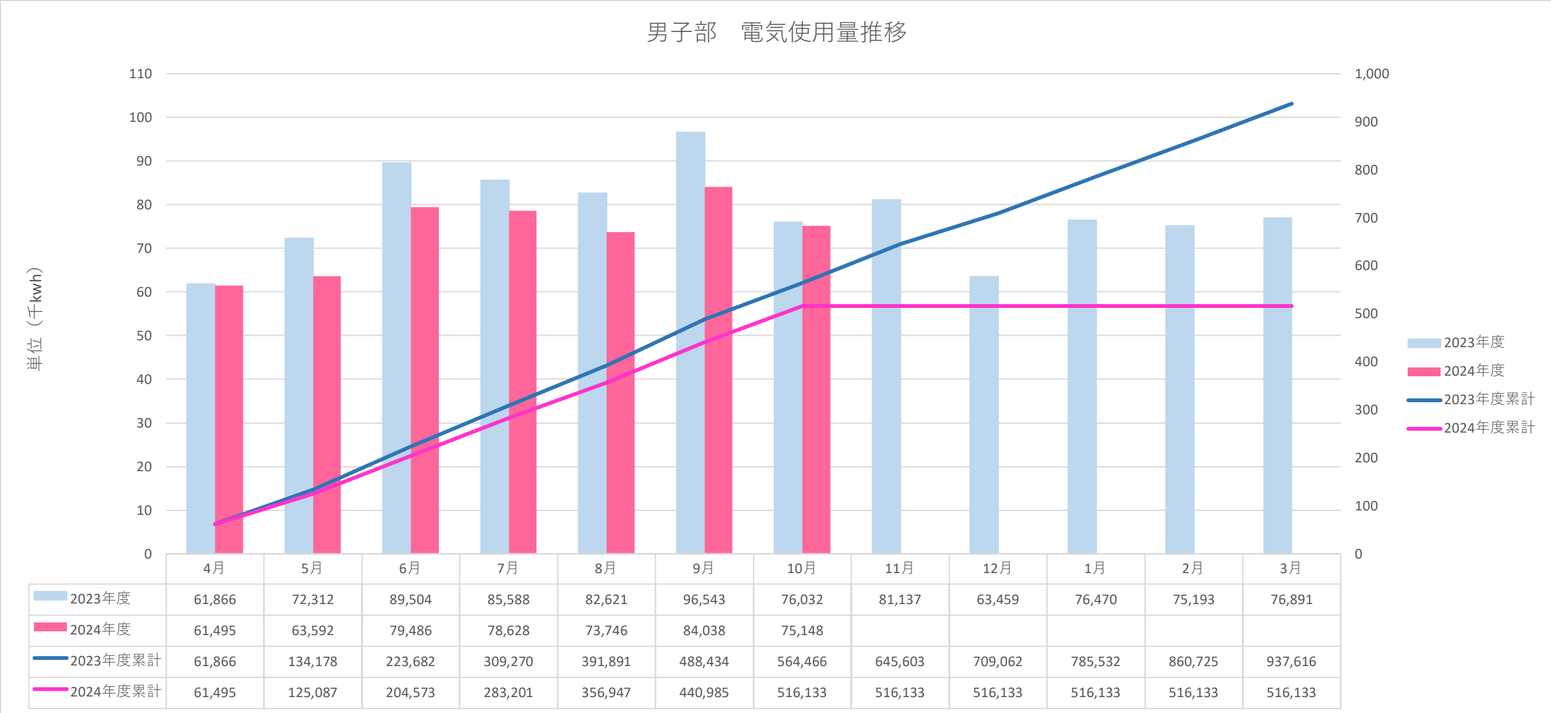

	4月	5月	6月	7月	8月	9月	10月	11月	12月	1月	2月	3月
2023年度	61,866	72,312	89,504	85,588	82,621	96,543	76,032	81,137	63,459	76,470	75,193	76,891
2024年度	61,495	63,592	79,486	78,628	73,746	84,038	75,148					
2023年度累計	61,866	134,178	223,682	309,270	391,891	488,434	564,466	645,603	709,062	785,532	860,725	937,616
2024年度累計	61,495	125,087	204,573	283,201	356,947	440,985	516,133	516,133	516,133	516,133	516,133	516,133

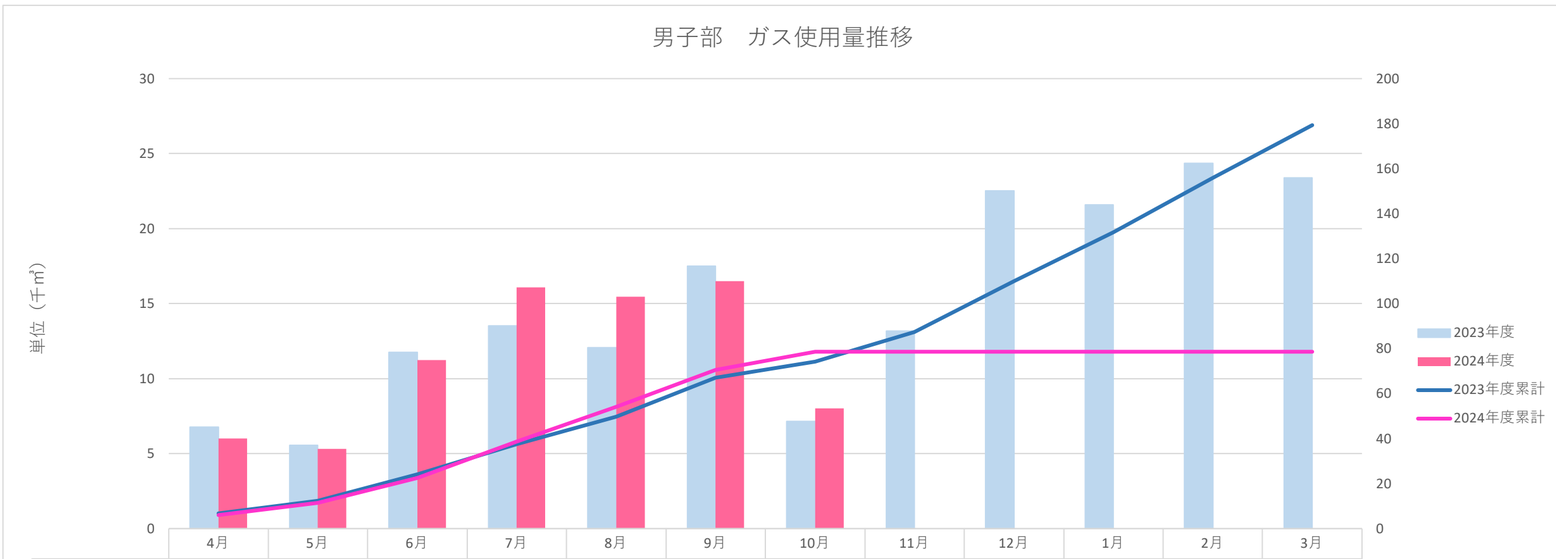

	4月	5月	6月	7月	8月	9月	10月	11月	12月	1月	2月	3月
2023年度	6,776	5,549	11,758	13,511	12,075	17,488	7,135	13,161	22,520	21,595	24,359	23,391
2024年度	6,017	5,310	11,248	16,084	15,448	16,492	8,012					
2023年度累計	6,776	12,325	24,083	37,594	49,669	67,157	74,292	87,453	109,973	131,568	155,927	179,318
2024年度累計	6,017	11,327	22,575	38,659	54,107	70,599	78,611	78,611	78,611	78,611	78,611	78,611

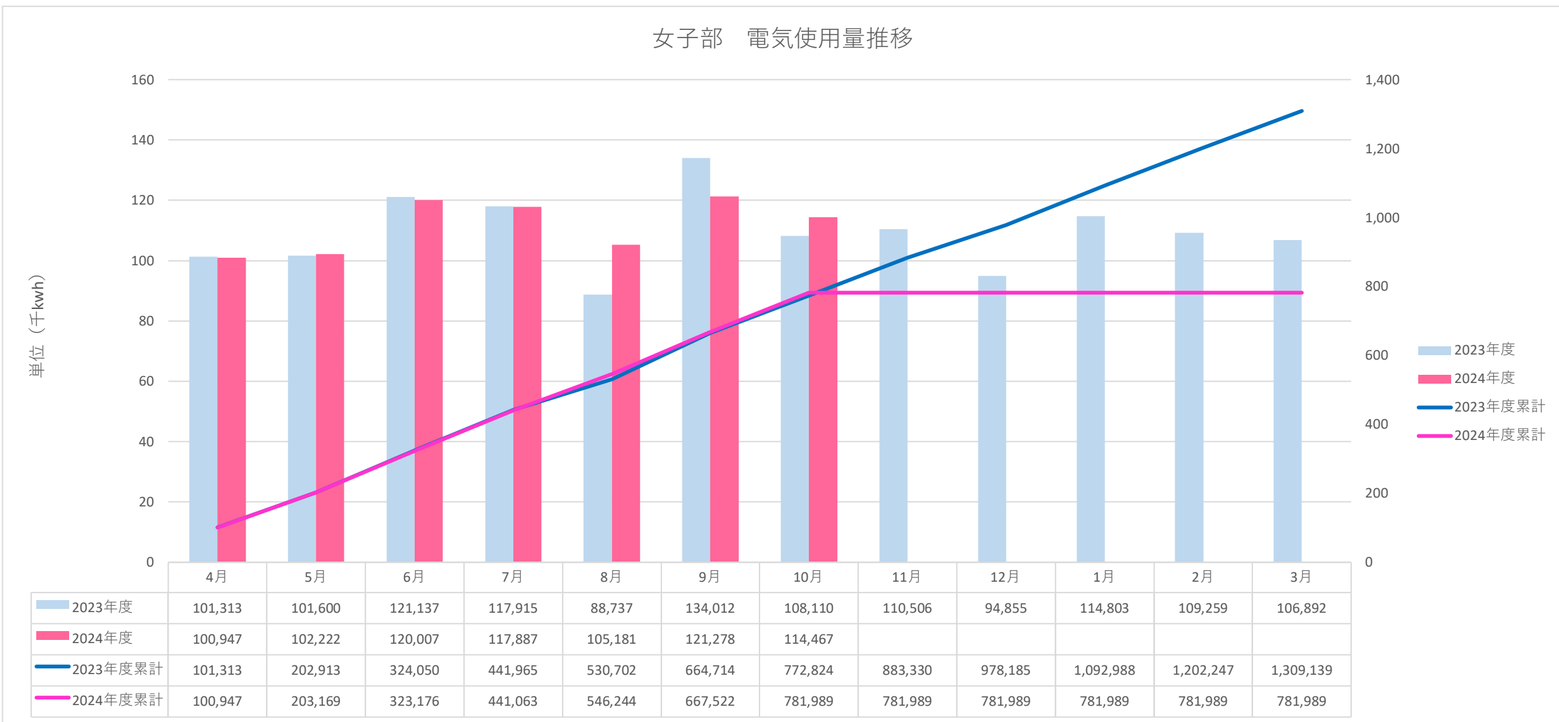

	4月	5月	6月	7月	8月	9月	10月	11月	12月	1月	2月	3月
2023年度	101,313	101,600	121,137	117,915	88,737	134,012	108,110	110,506	94,855	114,803	109,259	106,892
2024年度	100,947	102,222	120,007	117,887	105,181	121,278	114,467					
2023年度累計	101,313	202,913	324,050	441,965	530,702	664,714	772,824	883,330	978,185	1,092,988	1,202,247	1,309,139
2024年度累計	100,947	203,169	323,176	441,063	546,244	667,522	781,989	781,989	781,989	781,989	781,989	781,989

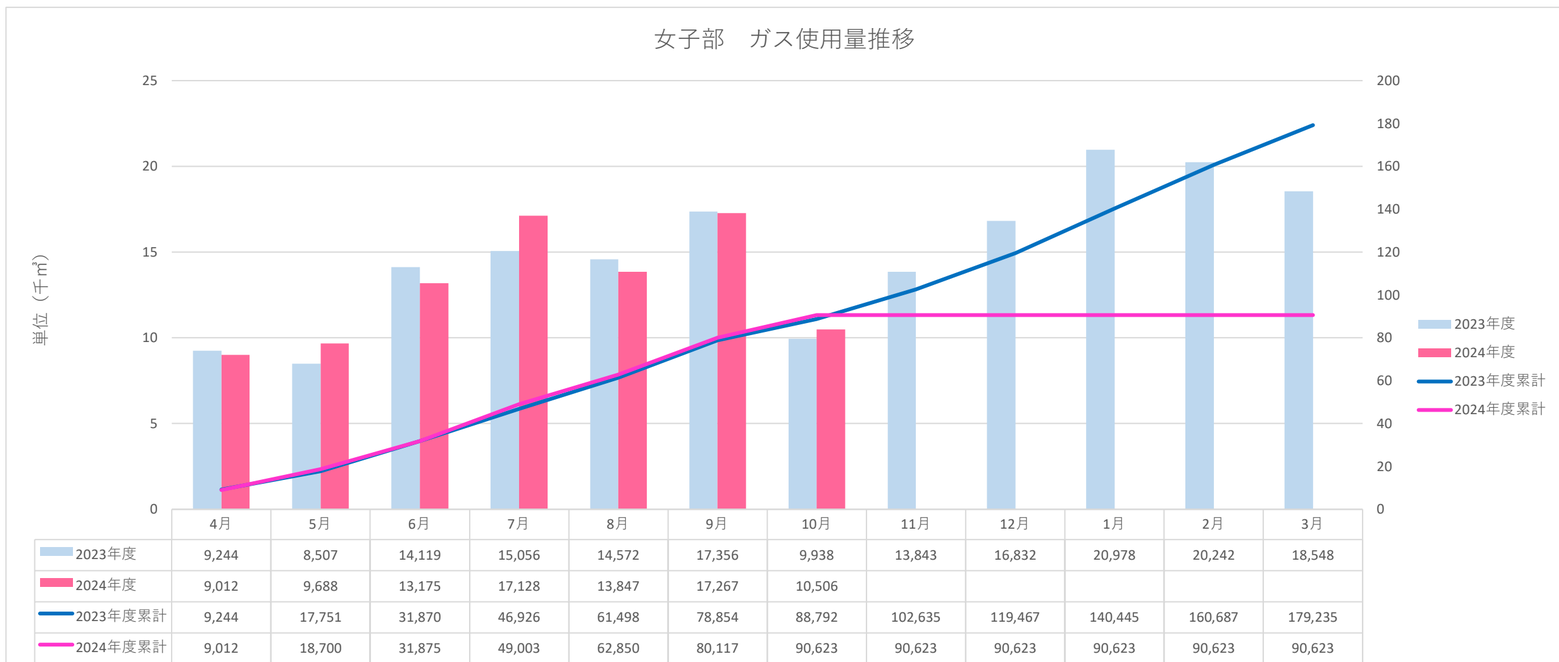

	4月	5月	6月	7月	8月	9月	10月	11月	12月	1月	2月	3月
2023年度	9,244	8,507	14,119	15,056	14,572	17,356	9,938	13,843	16,832	20,978	20,242	18,548
2024年度	9,012	9,688	13,175	17,128	13,847	17,267	10,506					
2023年度累計	9,244	17,751	31,870	46,926	61,498	78,854	88,792	102,635	119,467	140,445	160,687	179,235
2024年度累計	9,012	18,700	31,875	49,003	62,850	80,117	90,623	90,623	90,623	90,623	90,623	90,623

電気・ガス使用量の推移について

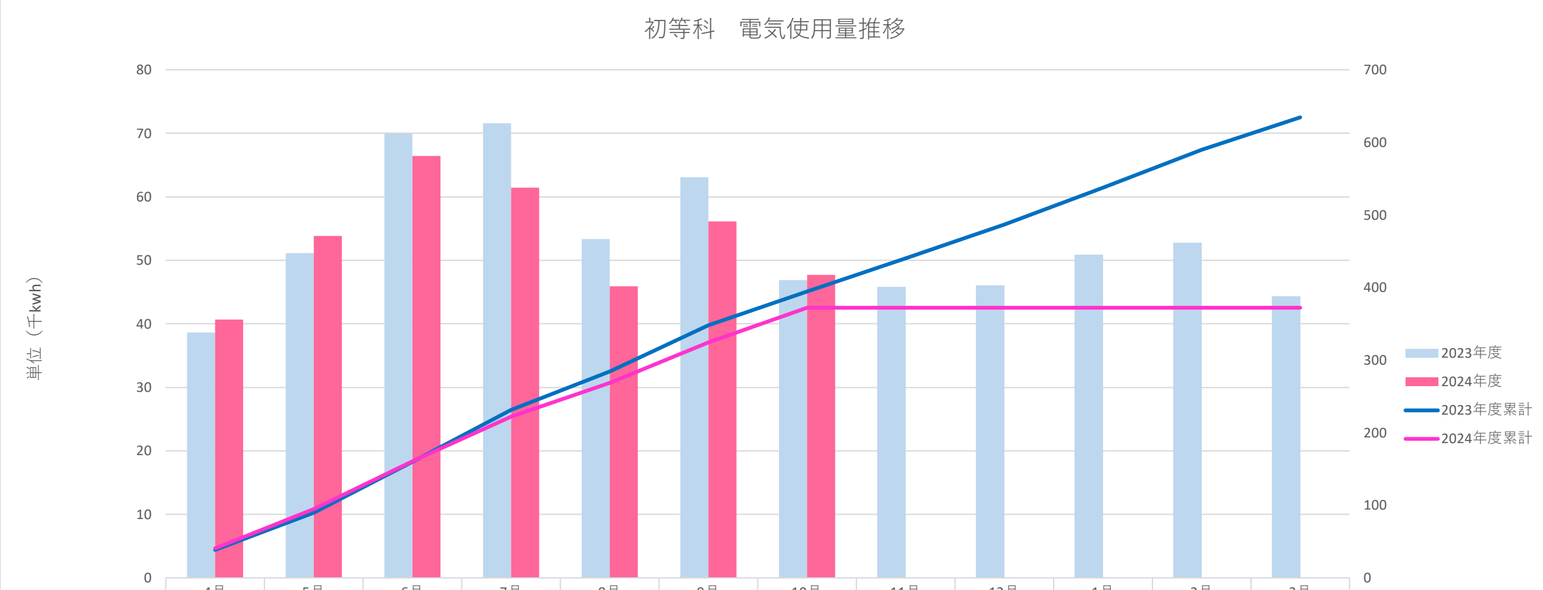

	4月	5月	6月	7月	8月	9月	10月	11月	12月	1月	2月	3月
2023年度	38,595	51,139	69,916	71,605	53,368	63,120	46,914	45,811	46,059	50,864	52,742	44,359
2024年度	40,669	53,867	66,433	61,477	45,919	56,134	47,711					
2023年度累計	38,595	89,734	159,650	231,255	284,623	347,743	394,657	440,468	486,527	537,391	590,133	634,492
2024年度累計	40,669	94,536	160,969	222,446	268,365	324,499	372,210	372,210	372,210	372,210	372,210	372,210

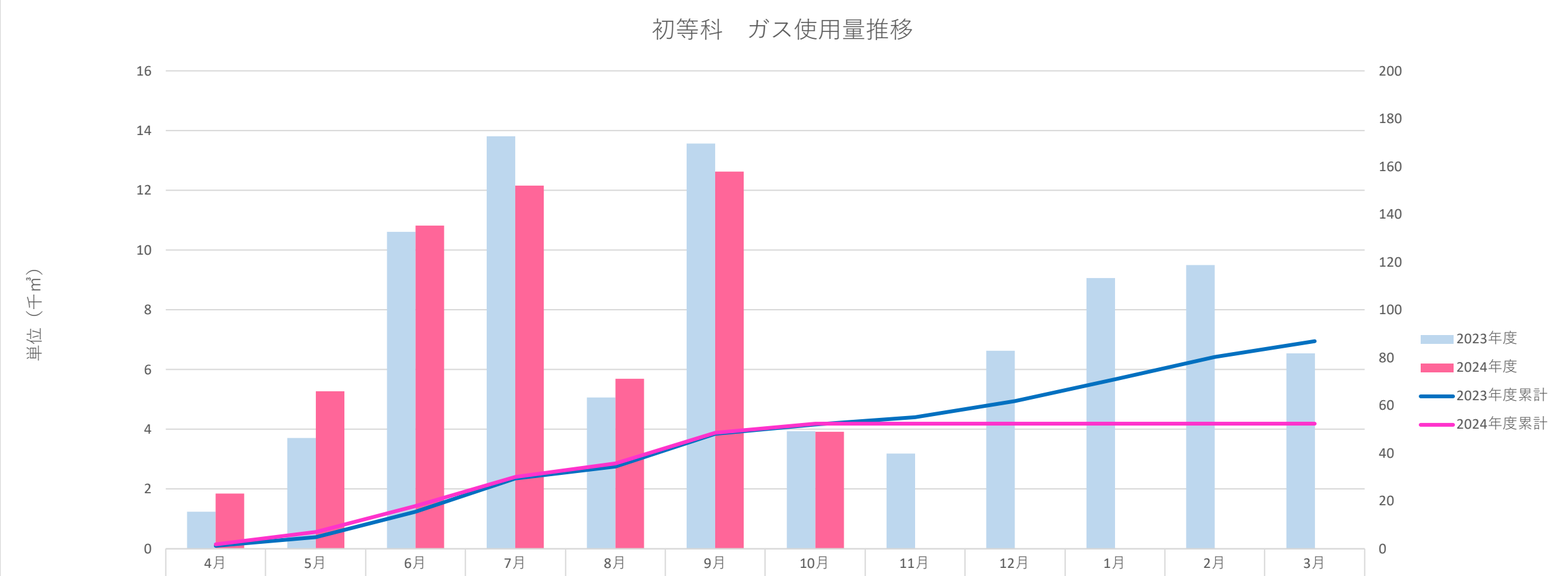

	4月	5月	6月	7月	8月	9月	10月	11月	12月	1月	2月	3月
2023年度	1,241	3,712	10,604	13,806	5,067	13,566	3,939	3,196	6,627	9,064	9,496	6,549
2024年度	1,852	5,281	10,816	12,165	5,689	12,636	3,913					
2023年度累計	1,241	4,953	15,557	29,363	34,430	47,996	51,935	55,131	61,758	70,822	80,318	86,867
2024年度累計	1,852	7,133	17,949	30,114	35,803	48,439	52,352	52,352	52,352	52,352	52,352	52,352

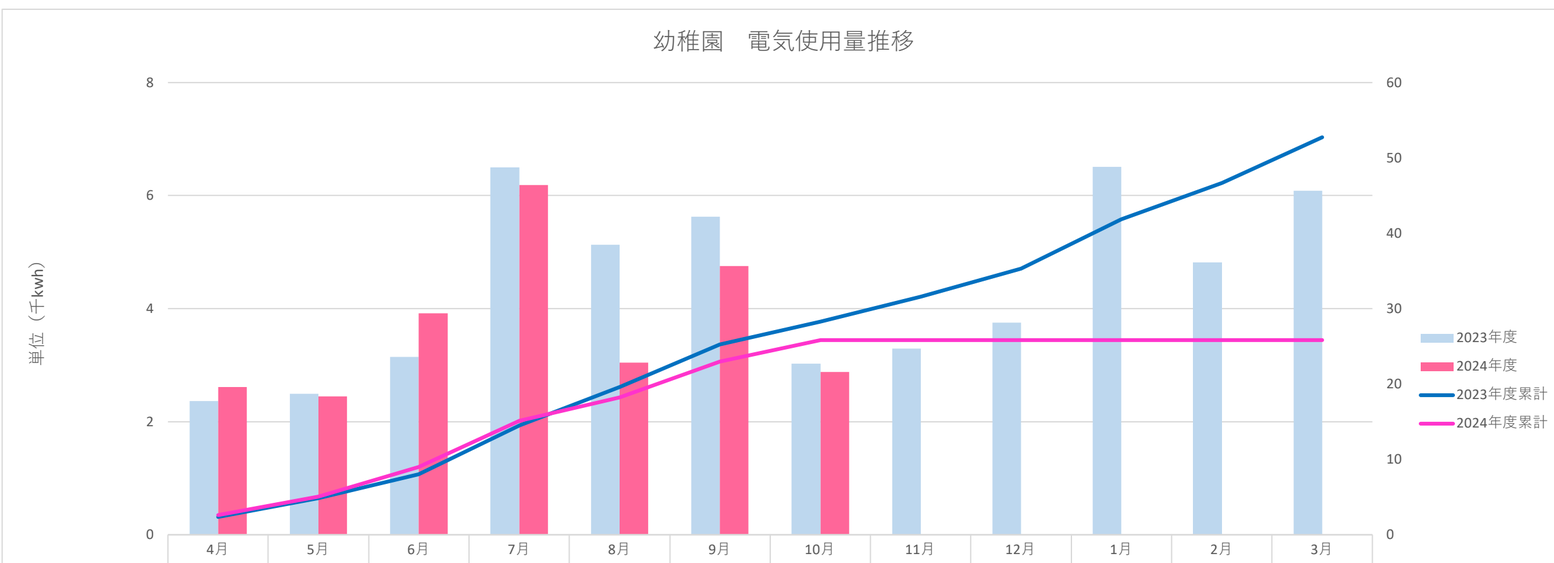

	4月	5月	6月	7月	8月	9月	10月	11月	12月	1月	2月	3月
2023年度	2,362	2,491	3,147	6,497	5,130	5,628	3,025	3,295	3,755	6,512	4,816	6,083
2024年度	2,609	2,446	3,915	6,183	3,042	4,755	2,879					
2023年度累計	2,362	4,853	8,000	14,497	19,627	25,255	28,280	31,575	35,330	41,842	46,658	52,741
2024年度累計	2,609	5,055	8,970	15,153	18,195	22,950	25,829	25,829	25,829	25,829	25,829	25,829

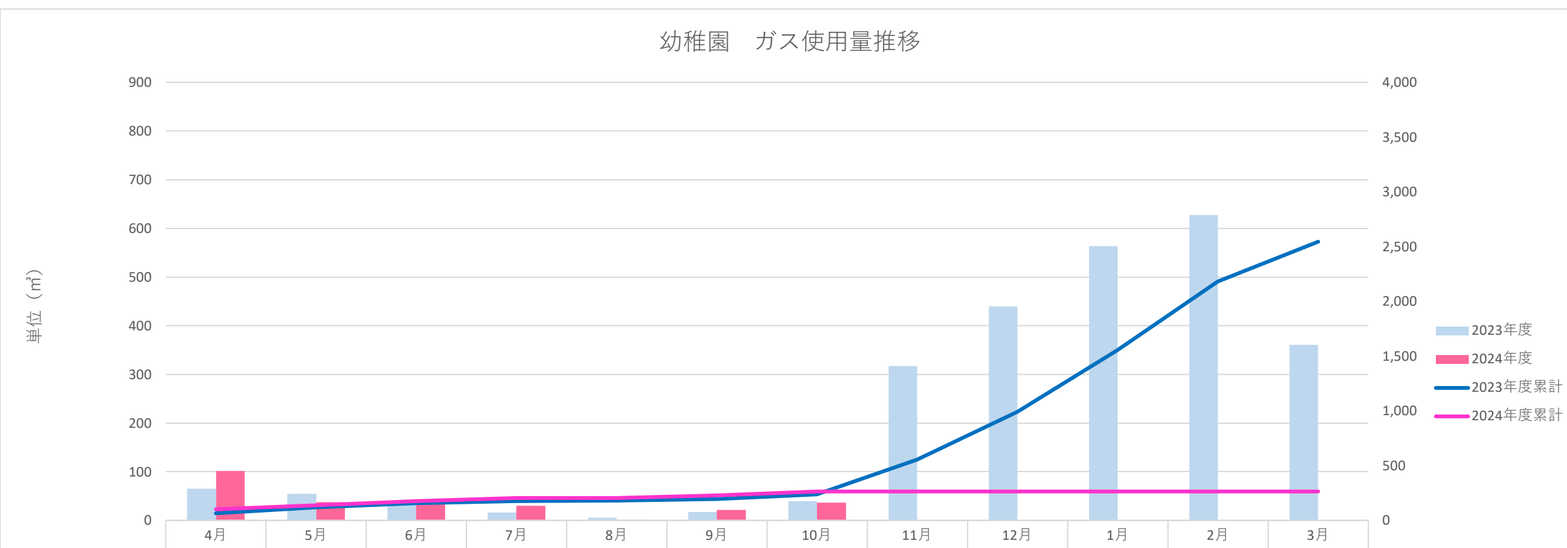

	4月	5月	6月	7月	8月	9月	10月	11月	12月	1月	2月	3月
2023年度	65	55	39	16	5	17	40	317	440	563	627	361
2024年度	102	38	35	30	1	22	36					
2023年度累計	65	120	159	175	180	197	237	554	994	1,557	2,184	2,545
2024年度累計	102	140	175	205	206	228	264	264	264	264	264	264