

学習院大学
GAKUSHUIN UNIVERSITY

Visual Identity Guidelines
VIガイドライン

1. ガイドライン

大学ロゴの基本形と構成比率	1-01
大学ロゴの色指定	1-02
大学ロゴの割り出し図	1-03
大学ロゴの背景色による表示色の目安	1-04
大学ロゴのアイソレーションスペース(保護エリア)	1-05
大学ロゴ使用時に望ましくない例	1-06
校章の分離使用	1-07
大学ロゴのタテ組みの使用	1-08
大学ロゴの最小使用サイズ	1-09
大学ロゴの最小使用サイズ(英文ロゴ)	1-10
大学ロゴの広告媒体への展開	1-11

大学ロゴとは、校章と大学ロゴタイプを組み合わせたものを指します。
 展開に際しては、原則として基本形(ヨコ組み)を使用します。
 校章とロゴタイプなどの各要素の位置関係、大きさのバランスは、下図に示す
 構成比率から変更できません。

基本形(ヨコ組み)



英語版(ヨコ組み) 英文の使用フォント:Shango Gothic Medium ※このフォントには小文字は存在しません。



大学ロゴのカラーは、大学のブランドイメージを構築していく上で特に重要な要素となりますので、常に統一されたカラーで表示する必要があります。

大学ロゴのカラーは、例外を除き、下に示したカラーデータを守ってください。例外とは、印刷時に刷り色が指定色以外に限定される場合や、特定のアイテム

において金・銀での表現や、背景色に応じたネガ表現(1-04の「大学ロゴの背景色による表示色の目安」を参照してください。)を使用する場合を想定していません。

カラー表示

基本形(ヨコ組み)



色指定



特 色	PANTONE 287C
CMYK	C100%/M70%/K10%
RGB	R0/G74/B152

モノクロ表示

基本形(ヨコ組み)



金

基本形(ヨコ組み)



銀

基本形(ヨコ組み)



大学ロゴを手描きで再現するサイン、看板類など、大きなサイズで使用する場合は、下に示した割り出し図を活用してください。





割り出し図

基本形(ヨコ組み)



大学ロゴの背景色は原則として白とし、表示色は指定の「学習院ブルー」を基本としますが、下に示すように、背景色の濃度に応じてネガ表現(白抜き文字)で使用することができます。下に示した表示色と背景色との関係を目安に、大学ロゴの識別性が保たれるようにしてください。

基本形(ヨコ組み)

	カラー表記	モノクロ表記
白い背景色 【推奨】		
明るい背景色 (15%前後)		
中明度の背景色 (30%前後)		
やや暗い背景色 (60%前後)		
黒または暗い背景色		
学習院ブルーの背景 【推奨】		

大学ロゴを使用する際、ロゴの独立性を確保するため、ロゴの周囲に余計な要素を配置しないように、アイソレーションスペース(保護エリア)を設定します。使用に際しては煩雑な背景を避け、周囲に配したロゴ以外の要素との間に十分なスペースを設けてください。下に示したのは最小のアイソレーションスペース

(保護エリア)として設定していますので、これ以上のスペースを確保するよう配慮してください。

基本形(ヨコ組み)



英語版(ヨコ組み)



大学ロゴの各要素は、このガイドラインに則って使用、展開することを推奨します。下に示したような大学ロゴの使い方は、誤ったブランドイメージを与えかねないため、望ましくありません。

変形または、分解して使用しない



字間を広げたり縮めたりしない



校章とロゴタイプのバランスを変更しない



書体を変更しない



袋文字やシャドウなどをつけない



他の文字などと組み合わせない



ロゴの一部または全部の色を変えて使用しない



グラデーションやアミかけなどを使用しない



識別性を損なう同系色を背景に使用しない



識別性を損なう地紋や、煩雑な写真を背景に使用しない




他の図形、枠と組み合わせない



校章は、原則として大学ロゴタイプと組み合わせて使用しますが、シンボル性の高いアイテムに限り単独で使用することができます。使用に際しては、1-03「大学ロゴの割り出し図」を参照してください。カラーは「カラー表示」と「モノクロ表示」「金」「銀」の4種類に限定します。背景色によってネガを使用する際は、

1-04の「大学ロゴの背景色による表示色の目安」を参照してください。

カラー表示




色指定




特 色	PANTONE 287C
CMYK	C100%/M70%/K10%
RGB	R0/G74/B152


モノクロ表示



金



銀



大学ロゴはヨコ組みでの使用を基本形としますが、のぼりや袖看板などタテ使いを必要とする表現の場合は、タテ組みを使用できます。校章とロゴタイプなどの各要素の位置関係、大きさのバランスは、下図に示す構成比率から変更できません。

基本形(タテ組み)







大学ロゴは、縮小して表示した際に文字のつぶれを防ぐために「最小使用サイズ」を設定しています。下に示したサイズは、通常の紙媒体の印刷物を目安にしています。使用する媒体の条件や、印刷方式などによってロゴの再現性が異なりますので、その都度検証が必要です。

基本形の大学ロゴは幅45mm未満で使用する場合、英文が極端に小さくなるため、特別に配置のバランスを変えたものを用意しています。

カラー表示	W45mm以上	
	W45mm未満	
モノクロ表示	W45mm以上	
	W45mm未満	
金	W45mm以上	
	W45mm未満	
銀	W45mm以上	
	W45mm未満	

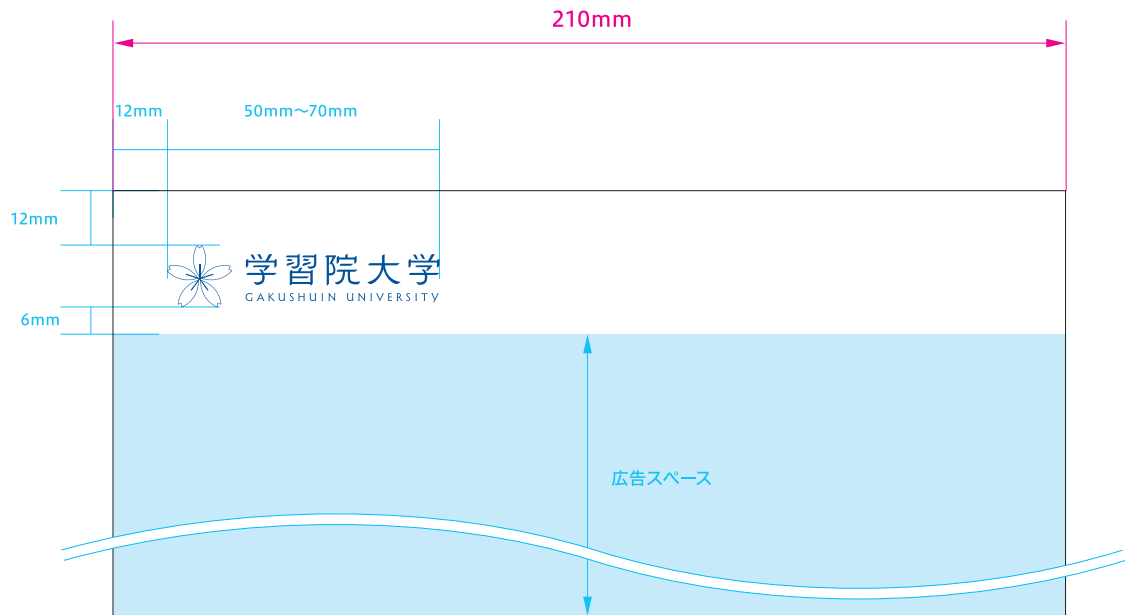
大学ロゴ(英文ロゴ)は、縮小して表示した際に文字のつぶれを防ぐために「最小使用サイズ」を設定しています。下に示したサイズは、通常の紙媒体の印刷物を目安としています。使用する媒体の条件や、印刷方式などによってロゴの再現性が異なりますので、その都度検証が必要です。

カラー表示	 <p>The color logo is shown in two sizes. The top version is 35mm wide, and the bottom version is 50mm wide. Both versions feature a blue five-petaled flower icon to the left of the text 'GAKUSHUIN UNIVERSITY'.</p>
モノクロ表示	 <p>The monochrome logo is shown in two sizes. The top version is 35mm wide, and the bottom version is 50mm wide. Both versions feature a black five-petaled flower icon to the left of the text 'GAKUSHUIN UNIVERSITY'.</p>
金	 <p>The gold logo is shown in two sizes. The top version is 35mm wide, and the bottom version is 50mm wide. Both versions feature a gold five-petaled flower icon to the left of the text 'GAKUSHUIN UNIVERSITY'.</p>
銀	 <p>The silver logo is shown in two sizes. The top version is 35mm wide, and the bottom version is 50mm wide. Both versions feature a silver five-petaled flower icon to the left of the text 'GAKUSHUIN UNIVERSITY'.</p>

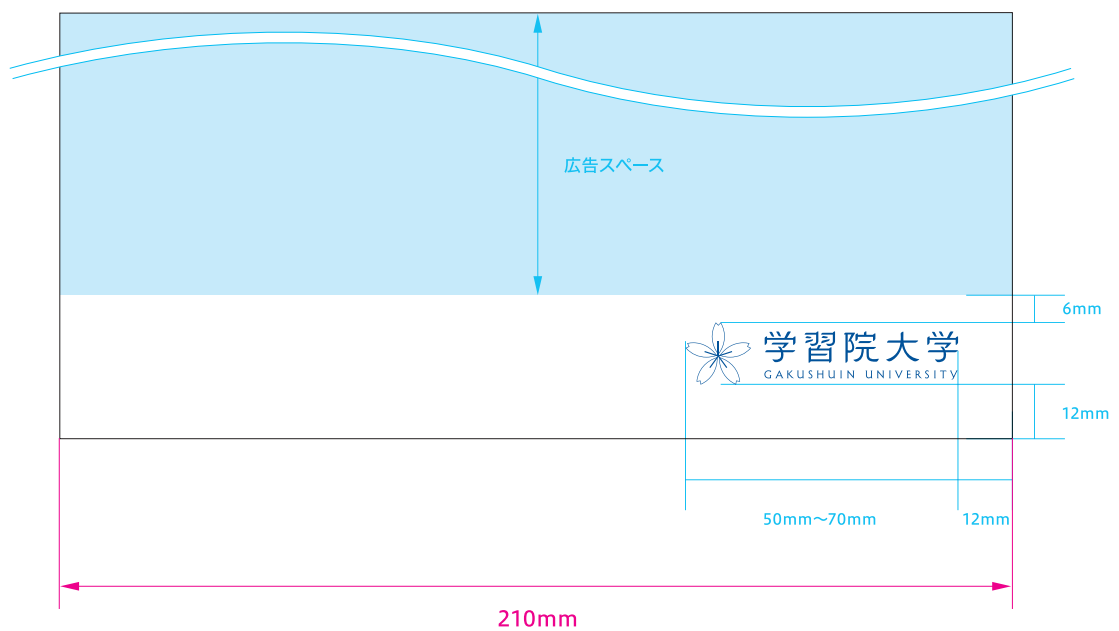
大学ロゴの広告媒体(紙媒体)への展開に際して、下に示したA4サイズでの比率を参考に、使用する媒体の大きさに合わせて使用してください。大学ロゴを配置する位置は、原則として紙面の左上、または右下としますが、右上及び左下に配置せざるを得ない場合は、下に示した比率に合わせて調整してください。

その他例外的な使用方法や、紙以外の媒体に使用する場合は、この限りではありません。

A4 W210mm×H297mm [60%縮小表示]



A4 W210mm×H297mm [60%縮小表示]





問合せ先

学校法人学習院 総合企画部広報課 | 電話 03(5992)1008 | E-mail koho-off@gakushuin.ac.jp