


学習院高等科
GAKUSHUIN BOYS' SENIOR HIGH SCHOOL



学習院中等科
GAKUSHUIN BOYS' JUNIOR HIGH SCHOOL

Visual Identity Guidelines
VIガイドライン

1. ガイドライン

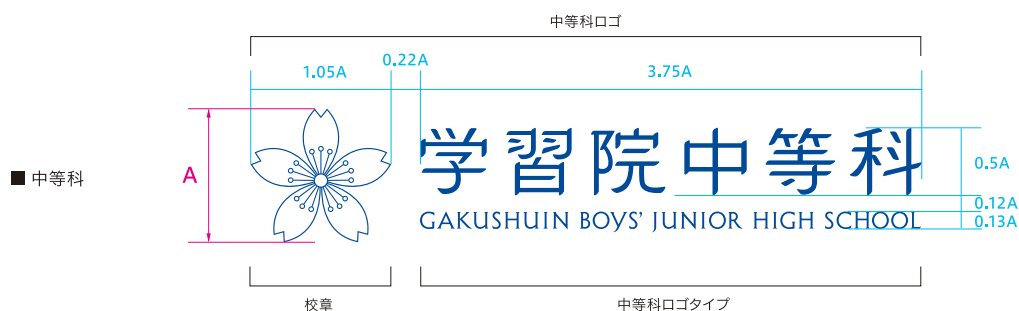
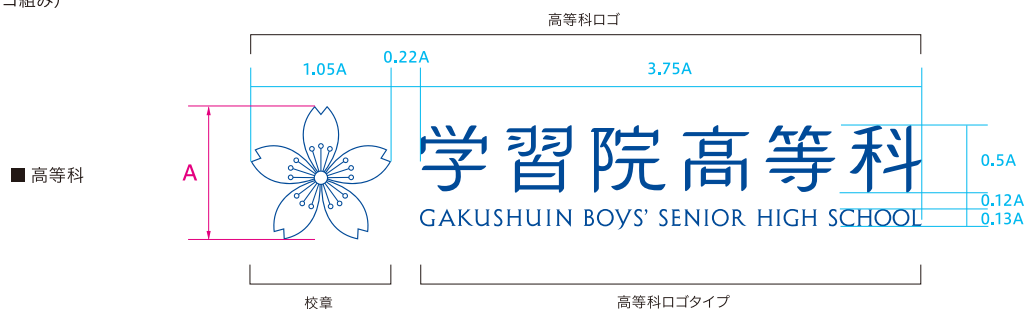
高等科・中等科ロゴの基本形と構成比率	1-01
高等科・中等科ロゴの色指定	1-02
高等科・中等科ロゴの割り出し図	1-03
高等科・中等科ロゴの背景色による表示色の目安	1-04
高等科・中等科ロゴのアイソレーションスペース(保護エリア)	1-05
高等科・中等科ロゴ使用時に望ましくない例	1-06
校章の分離使用	1-07
高等科・中等科ロゴのタテ組みの使用	1-08
高等科・中等科ロゴの最小使用サイズ	1-09
高等科・中等科ロゴの最小使用サイズ(英文ロゴ)	1-10
高等科・中等科ロゴの広告媒体への展開	1-11,12,13

2. アプリケーション デザイン

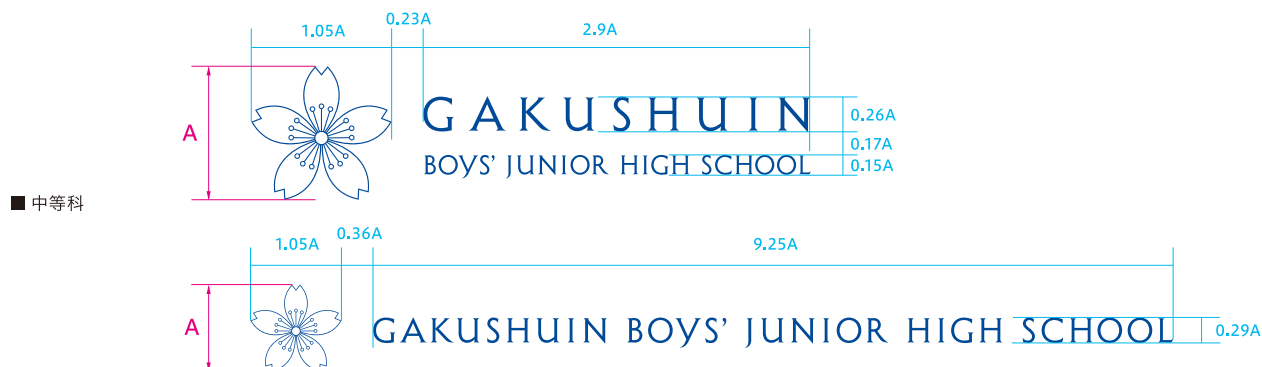
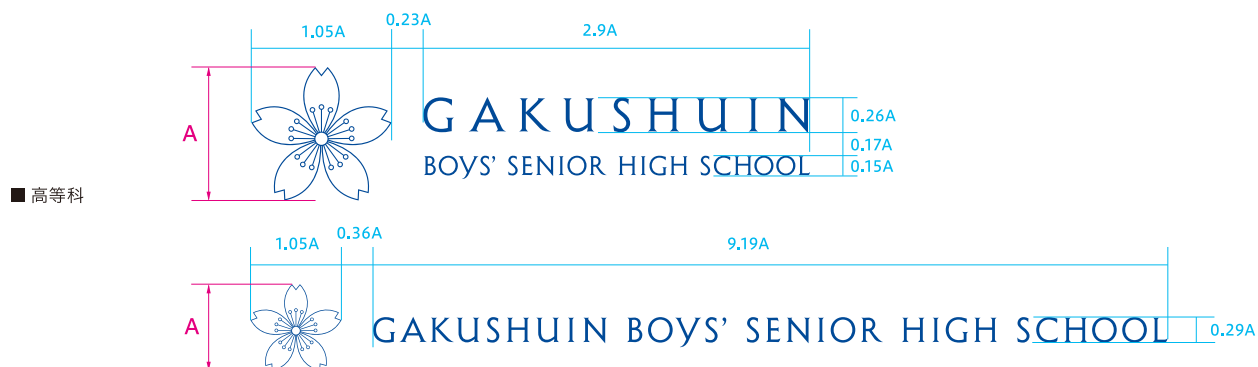
アプリケーション〈名刺〉	2-01
アプリケーション〈長3封筒〉	2-02
アプリケーション〈角2封筒〉	2-03
アプリケーション〈レターヘッド〉	2-04

高等科ロゴ・中等科ロゴとは、校章と高等科ロゴ・中等科ロゴタイプを組み合わせ
たものを指します。展開に際しては、原則として基本形(ヨコ組み)を使用します。
校章とロゴタイプなどの各要素の位置関係、大きさのバランスは、下図に示す
構成比率から変更できません。

基本形(ヨコ組み)



英語版(ヨコ組み) 英文の使用フォント:Shango Gothic Medium ※このフォントには小文字は存在しません。




高等科ロゴ・中等科ロゴのカラーは、高等科・中等科のブランドイメージを構築していく上で特に重要な要素となりますので、常に統一されたカラーで表示する必要があります。高等科ロゴ・中等科ロゴのカラーは、例外を除き、下に示したカラーデータを守ってください。例外とは、印刷時に刷り色が指定色以外に限定


される場合や、特定のアイテムにおいて金・銀での表現や、背景色に応じたネガ表現(1-04の「高等科ロゴ・中等科ロゴの背景色による表示色の目安」を参照してください。)を使用する場合を想定しています。

カラー表示

基本形(ヨコ組み)



学習院高等科
GAKUSHUIN BOYS' SENIOR HIGH SCHOOL



学習院中等科
GAKUSHUIN BOYS' JUNIOR HIGH SCHOOL

色指定



特色	PANTONE 287C
CMYK	C100%/M70%/K10%
RGB	R0/G74/B152

モノクロ表示

基本形(ヨコ組み)



学習院高等科
GAKUSHUIN BOYS' SENIOR HIGH SCHOOL



学習院中等科
GAKUSHUIN BOYS' JUNIOR HIGH SCHOOL

金

基本形(ヨコ組み)



学習院高等科
GAKUSHUIN BOYS' SENIOR HIGH SCHOOL



学習院中等科
GAKUSHUIN BOYS' JUNIOR HIGH SCHOOL

銀

基本形(ヨコ組み)



学習院高等科
GAKUSHUIN BOYS' SENIOR HIGH SCHOOL



学習院中等科
GAKUSHUIN BOYS' JUNIOR HIGH SCHOOL

高等科ロゴ・中等科ロゴを手描きで再現するサイン、看板類など、大きなサイズで使用する場合は、下に示した割り出し図を活用してください。

割り出し図

高等科ロゴ 基本形(ヨコ組み)





















中等科ロゴ 基本形(ヨコ組み)



女子中・高等科ロゴの背景色は原則として白とし、表示色は指定の「学習院ブルー」を基本としますが、下に示すように、背景色の濃度に応じてネガ表現（白抜き文字）で使うことができます。下に示した表示色と背景色との関係を目安に、女子中・高等科ロゴの識別性が保たれるようにしてください。

基本形(ヨコ組み)

	カラー表記	モノクロ表記
白い背景色 【推奨】	 学習院高等科 GAKUSHUIN BOYS' SENIOR HIGH SCHOOL  学習院中等科 GAKUSHUIN BOYS' JUNIOR HIGH SCHOOL	 学習院高等科 GAKUSHUIN BOYS' SENIOR HIGH SCHOOL  学習院中等科 GAKUSHUIN BOYS' JUNIOR HIGH SCHOOL
明るい背景色 (15%前後)	 学習院高等科 GAKUSHUIN BOYS' SENIOR HIGH SCHOOL  学習院中等科 GAKUSHUIN BOYS' JUNIOR HIGH SCHOOL	 学習院高等科 GAKUSHUIN BOYS' SENIOR HIGH SCHOOL  学習院中等科 GAKUSHUIN BOYS' JUNIOR HIGH SCHOOL
中明度の背景色 (30%前後)	 学習院高等科 GAKUSHUIN BOYS' SENIOR HIGH SCHOOL  学習院中等科 GAKUSHUIN BOYS' JUNIOR HIGH SCHOOL	 学習院高等科 GAKUSHUIN BOYS' SENIOR HIGH SCHOOL  学習院中等科 GAKUSHUIN BOYS' JUNIOR HIGH SCHOOL
やや暗い背景色 (60%前後)	 学習院高等科 GAKUSHUIN BOYS' SENIOR HIGH SCHOOL  学習院中等科 GAKUSHUIN BOYS' JUNIOR HIGH SCHOOL	
黒または暗い背景色	 学習院高等科 GAKUSHUIN BOYS' SENIOR HIGH SCHOOL  学習院中等科 GAKUSHUIN BOYS' JUNIOR HIGH SCHOOL	
学習院ブルーの背景 【推奨】	 学習院高等科 GAKUSHUIN BOYS' SENIOR HIGH SCHOOL  学習院中等科 GAKUSHUIN BOYS' JUNIOR HIGH SCHOOL	

高等科ロゴ・中等科ロゴを使用する際、ロゴの独立性を確保するため、ロゴの周囲に余計な要素を配置しないように、アイソレーションスペース(保護エリア)を設定します。使用に際しては煩雑な背景を避け、周囲に配したロゴ以外の要素との間に十分なスペースを設けてください。下に示したのは最小のアイソレー

ションスペース(保護エリア)として設定していますので、これ以上のスペースを確保するよう配慮してください。

基本形(ヨコ組み)

■ 高等科

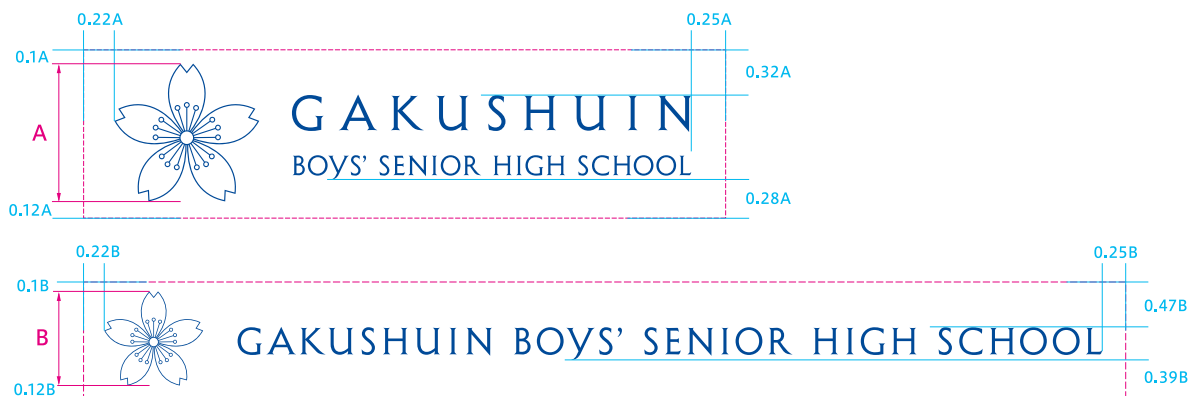


■ 中等科

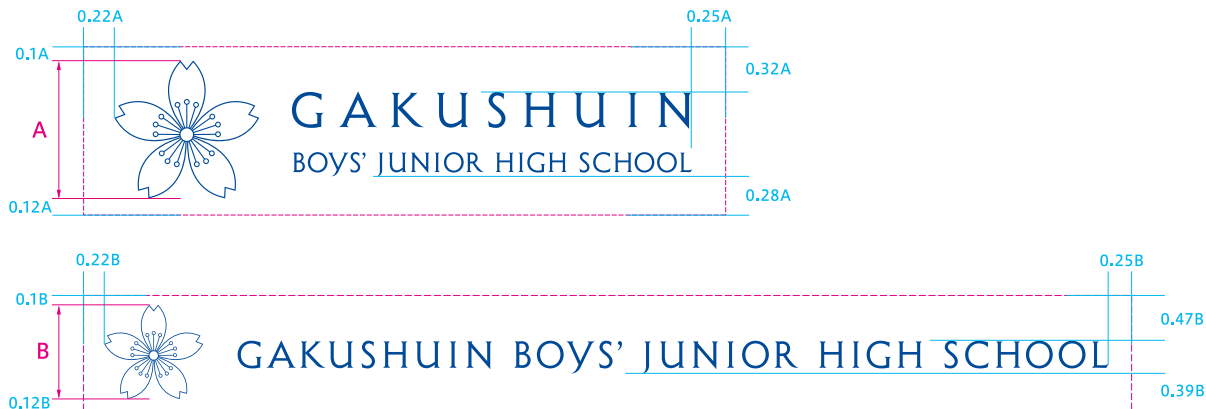


英語版(ヨコ組み)

■ 高等科



■ 中等科



高等科・中等科ロゴの各要素は、このガイドラインに則って使用、展開することを推奨します。下に示したような高等科・中等科ロゴの使い方は、誤ったブランドイメージを与えかねないため、望ましくありません。

※中等科ロゴもこれに準じる。

変形または、分解して使用しない



他の文字などと組み合わせない



ロゴの一部または全部の色を変えて使用しない



字間を広げたり縮めたりしない



グラデーションやアミかけなどを使用しない



校章とロゴタイプのバランスを変更しない



識別性を損なう同系色を背景に使用しない



識別性を損なう地紋や、煩雑な写真を背景に使用しない



書体を変更しない



他の図形、枠と組み合わせない




袋文字やシャドウなどをつけない



校章は、原則として高等科・中等科ロゴタイプと組み合わせて使用しますが、シンボル性の高いアイテムに限り単独で使用することができます。使用に際しては、1-03「高等科・中等科ロゴの割り出し図」を参照してください。カラーは「カラー表示」と「モノクロ表示」「金」「銀」の4種類に限定します。背景色によって

ネガを使用する際は、1-04の「高等科・中等科ロゴの背景色による表示色の目安」を参照してください。

カラー表示




色指定




特色	PANTONE 287C
CMYK	C100%/M70%/K10%
RGB	R0/G74/B152


モノクロ表示



金

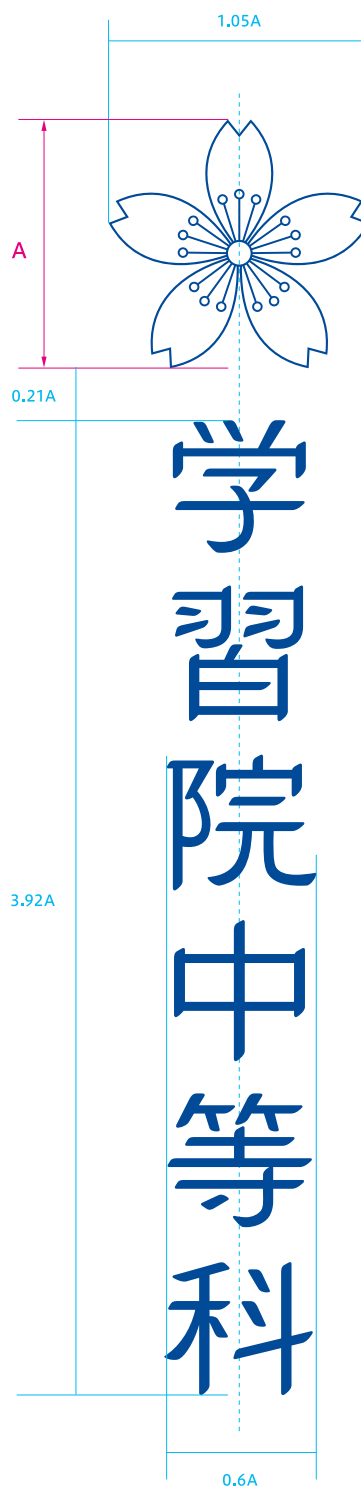
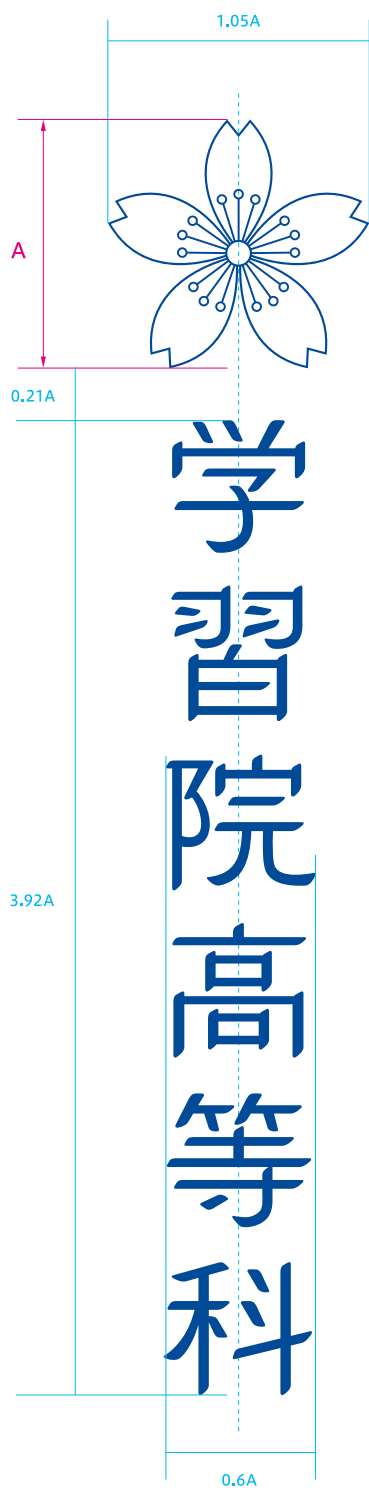


銀



高等科ロゴ・中等科ロゴはヨコ組みでの使用を基本形としますが、のぼりや袖看板などタテ使いを必要とする表現の場合は、タテ組みを使用できます。校章とロゴタイプなどの各要素の位置関係、大きさのバランスは、下図に示す構成比率から変更できません。

基本形(タテ組み)

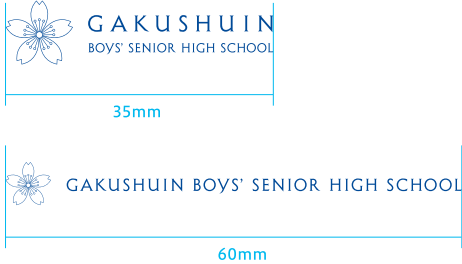

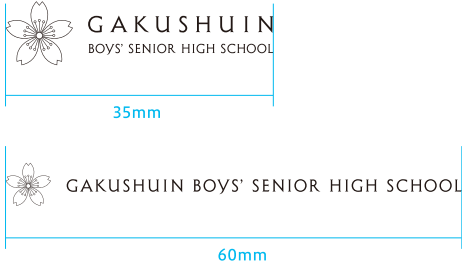
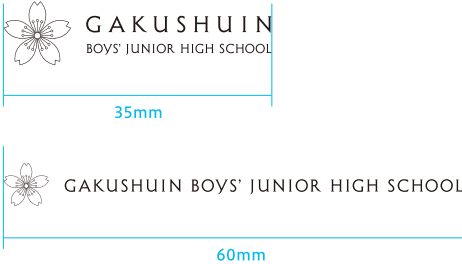
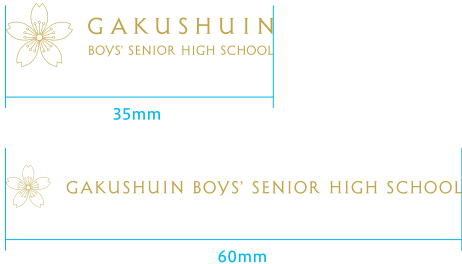


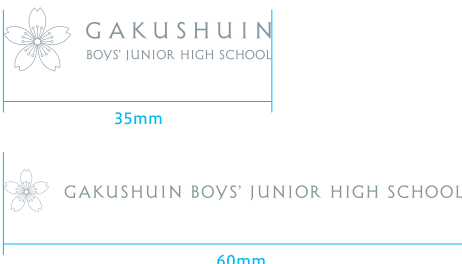


高等科ロゴ・中等科ロゴは、縮小して表示した際に文字のつぶれを防ぐために「最小使用サイズ」を設定しています。下に示したサイズは、通常の紙媒体の印刷物を目安にしています。使用する媒体の条件や、印刷方式などによってロゴの再現性が異なりますので、その都度検証が必要です。

基本形の高等科ロゴ・中等科ロゴは幅50mm未満で使用する場合、英文が極端に小さくなるため、特別に配置のバランスを変えたものを用意しています。

		高等科ロゴ	中等科ロゴ
カラー表示	W50mm以上		
	W50mm未満		
モノクロ表示	W50mm以上		
	W50mm未満		
金	W50mm以上		
	W50mm未満		
銀	W50mm以上		
	W50mm未満		

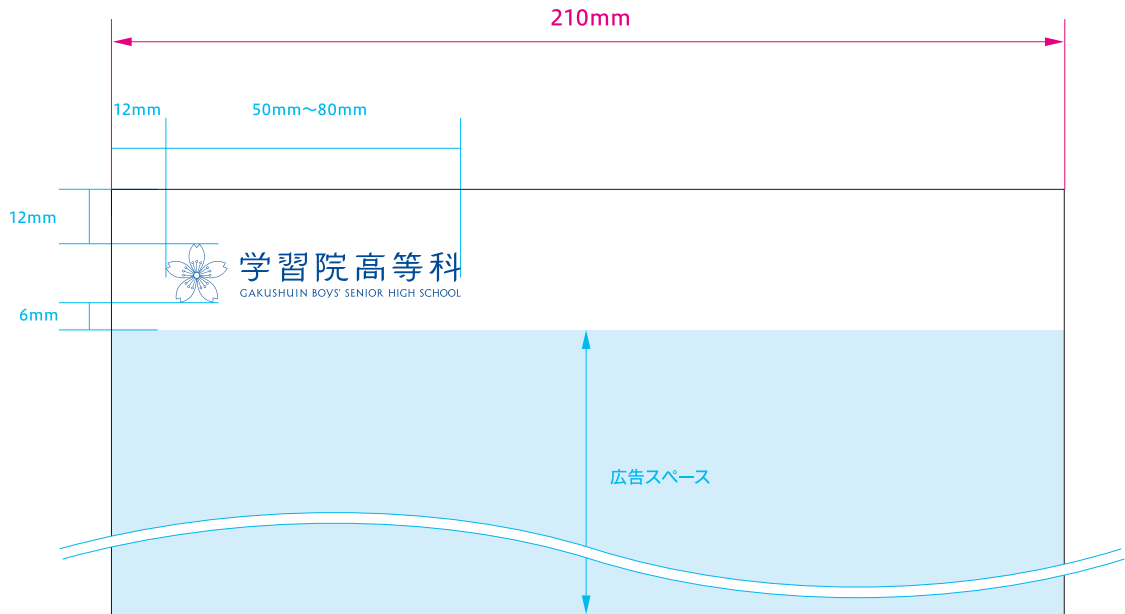
高等科ロゴ・中等科ロゴ(英文ロゴ)は、縮小して表示した際に文字のつぶれを防ぐために「最小使用サイズ」を設定しています。下に示したサイズは、通常の紙媒体の印刷物を目安にしています。使用する媒体の条件や、印刷方式などによってロゴの再現性が異なりますので、その都度検証が必要です。

	高等科ロゴ	中等科ロゴ
カラー表示		
モノクロ表示		
金		
銀		

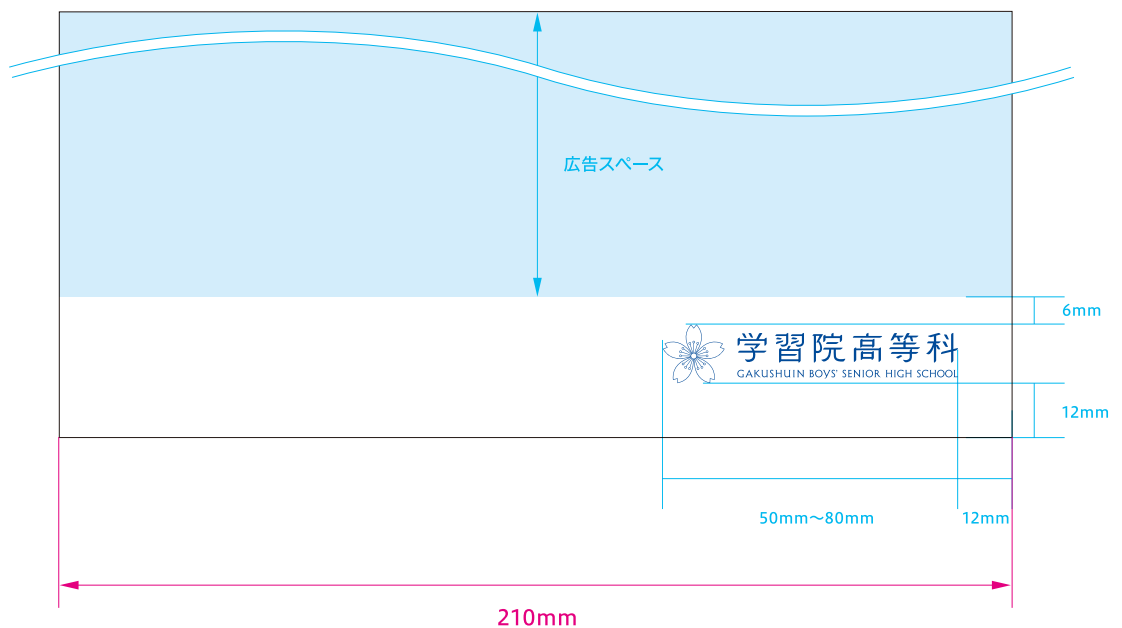
高等科ロゴの広告媒体(紙媒体)への展開に際して、下に示したA4サイズでの比率を参考に、使用する媒体の大きさに合わせて使用してください。高等科ロゴを配置する位置は、原則として紙面の左上、または右下としますが、右上及び左下に配置せざるを得ない場合は、下に示した比率に合わせて調整してください。

その他例外的な使用方法や、紙以外の媒体に使用する場合は、この限りではありません。

A4 W210mm×H297mm [60%縮小表示]



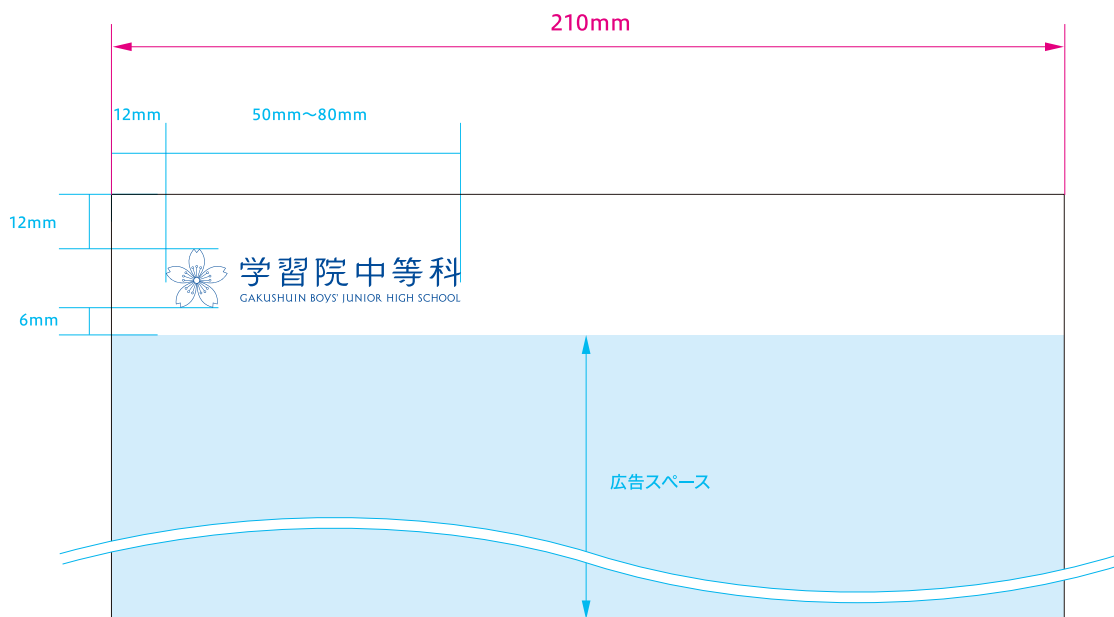
A4 W210mm×H297mm [60%縮小表示]



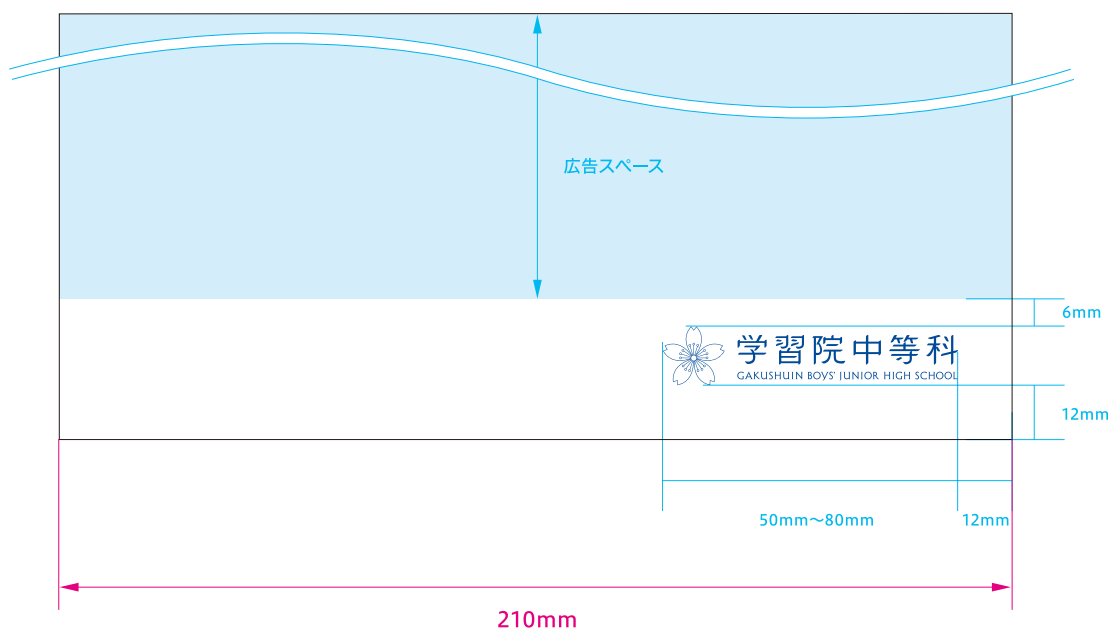
中等科ロゴの広告媒体(紙媒体)への展開に際して、下に示したA4サイズでの比率を参考に、使用する媒体の大きさに合わせて使用してください。中等科ロゴを配置する位置は、原則として紙面の左上、または右下としますが、右上及び左下に配置せざるを得ない場合は、下に示した比率に合わせて調整してください。

その他例外的な使用方法や、紙以外の媒体に使用する場合は、この限りではありません。

A4 W210mm×H297mm [60%縮小表示]



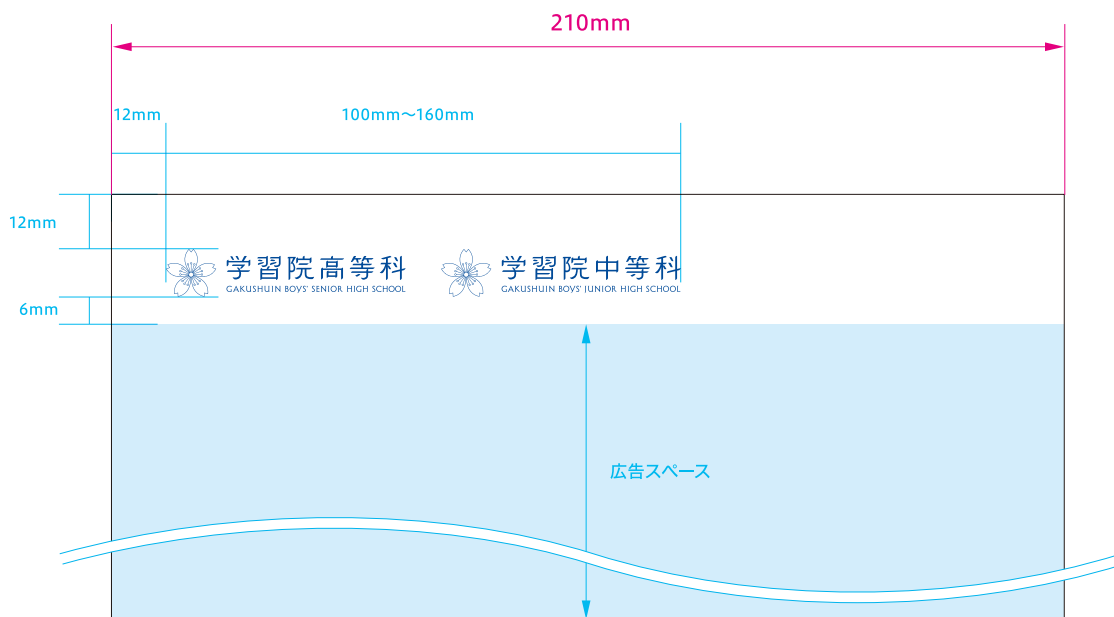
A4 W210mm×H297mm [60%縮小表示]



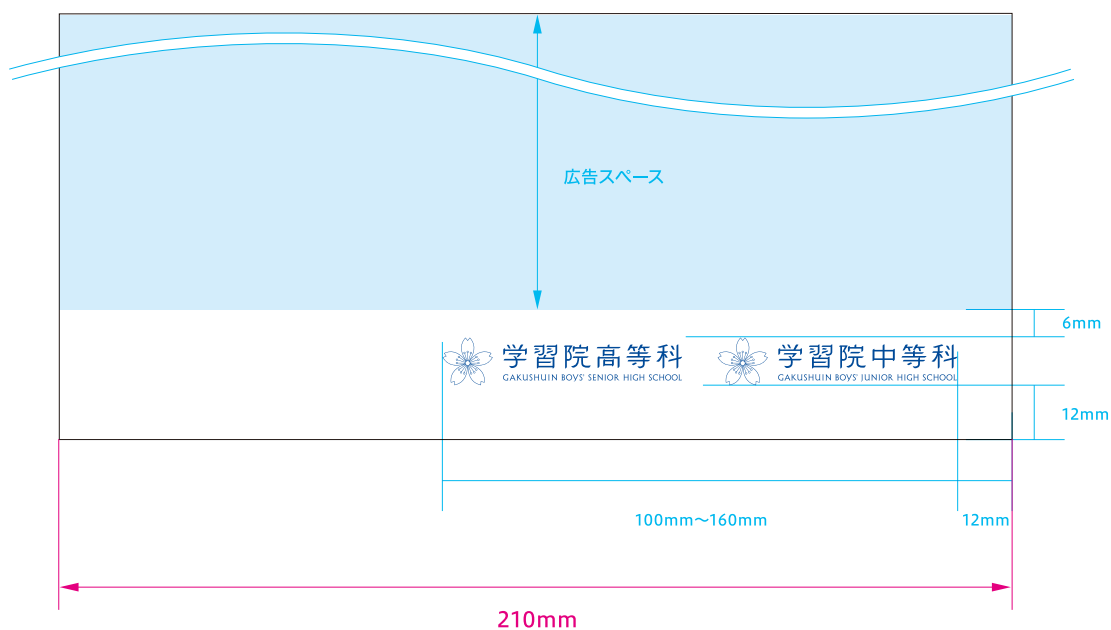
高等科ロゴ・中等科ロゴの広告媒体(紙媒体)への展開に際して、下に示したA4サイズでの比率を参考に、使用する媒体の大きさに合わせて使用してください。高等科ロゴ・中等科ロゴを配置する位置は、原則として紙面の左上、または右下としますが、右上及び左下に配置せざるを得ない場合は、下に示した比率に

合わせて調整してください。その他例外的な使用方法や、紙以外の媒体に使用する場合は、この限りではありません。

A4 W210mm×H297mm [60%縮小表示]

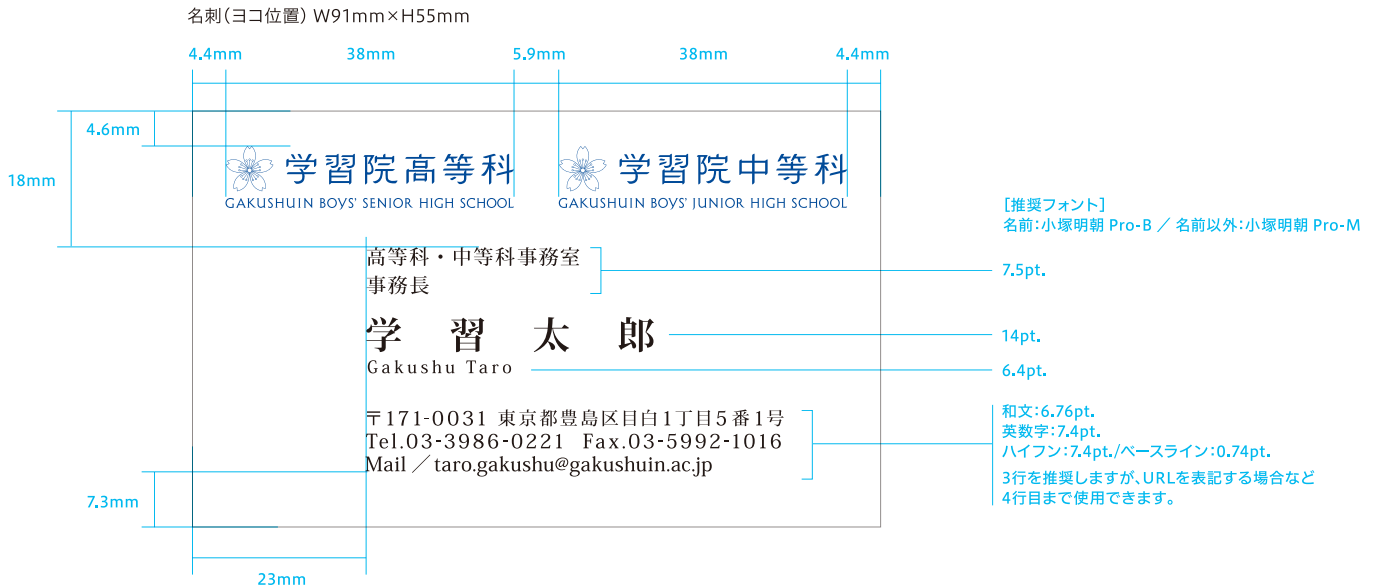


A4 W210mm×H297mm [60%縮小表示]

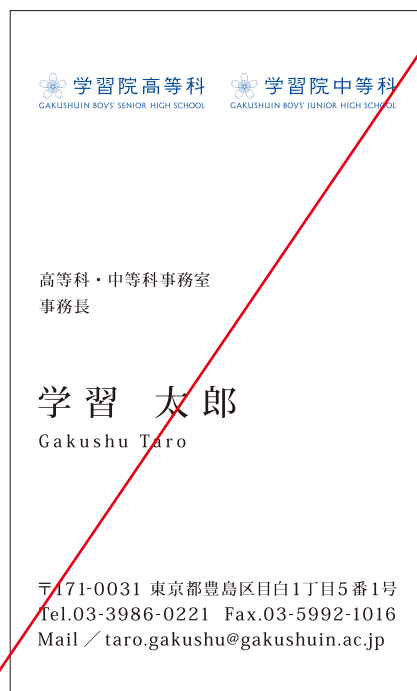


以下のデザインを推奨レイアウトとしています。デザインの一例として参考にしてください。高等科ロゴ・中等科ロゴ部分以外のフォントは「小塚明朝 Pro-M」を推奨します。パソコンに該当するフォントがない場合は、これに近い中太の明朝体を使用してください。行数が増減する場合は、氏名の上端とガイドライン

を基準に文字の大きさやバランスを適宜調整してください。



※タテ仕様は避けてください。



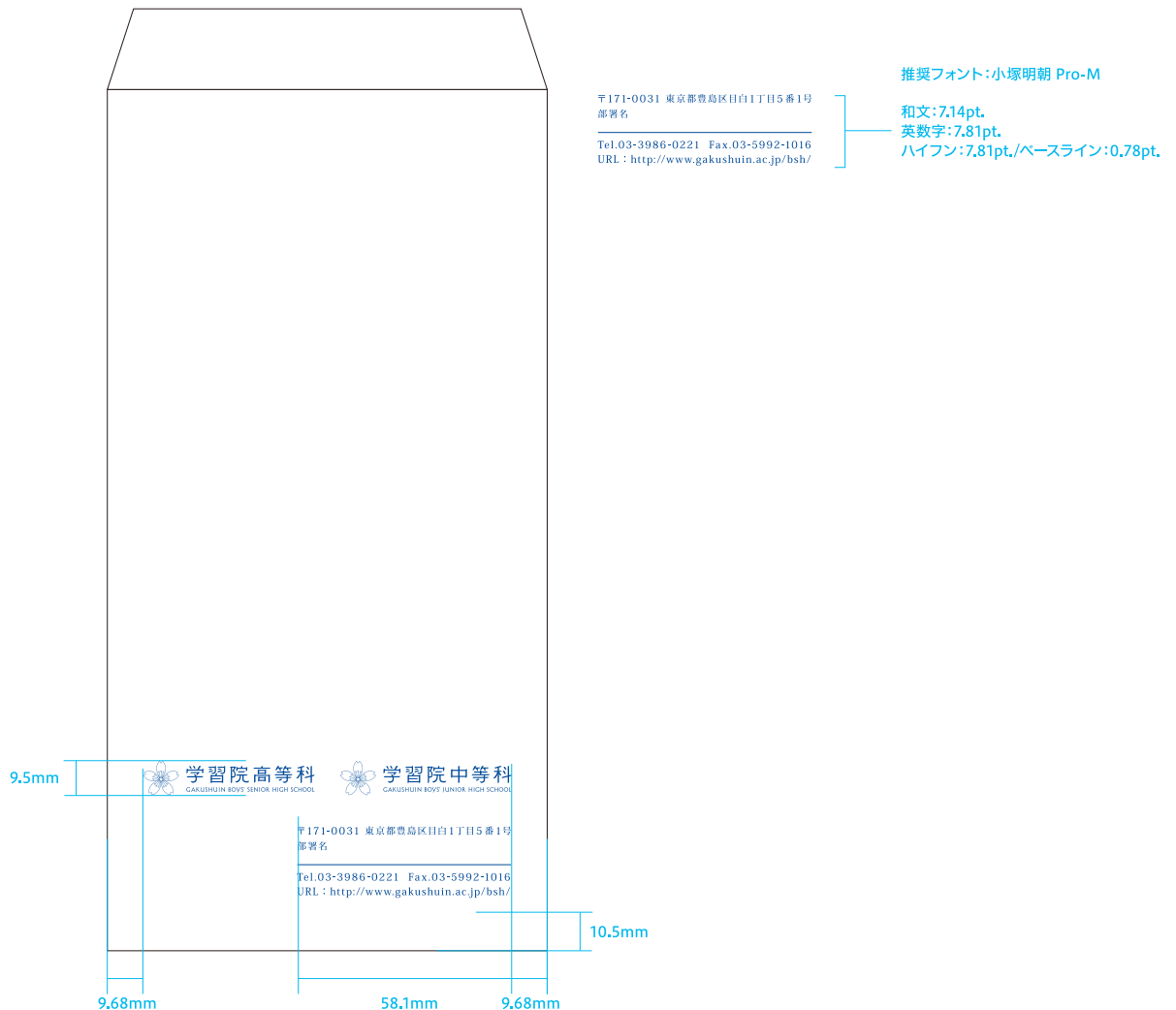
以下のデザインを推奨レイアウトとしています。デザインの一例として参考にしてください。高等科ロゴ・中等科ロゴ部分以外のフォントは「小塚明朝 Pro-M」を推奨します。パソコンに該当するフォントがない場合は、これに近い中太の明朝体を使用してください。行数が増減する場合は、ガイドラインを基準に文字

の大きさやバランスを適宜調整してください。

封筒 長形3号(ヨコ位置) W235mm×H120mm [50%縮小表示]



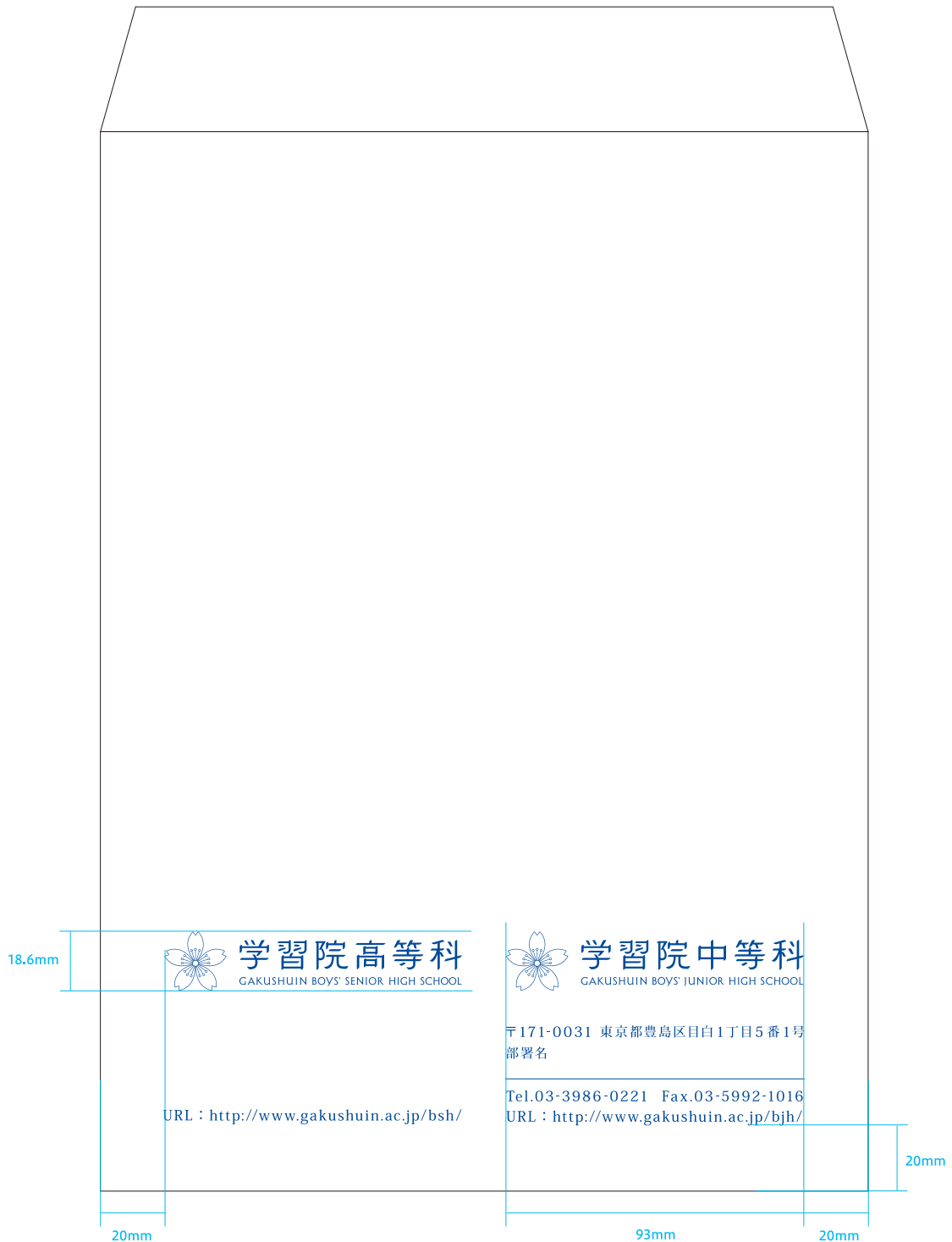
封筒 長形3号(タテ位置) W120mm×H235mm [50%縮小表示]



以下のデザインを推奨レイアウトとしています。デザインの一例として参考にしてください。高等科ロゴ・中等科ロゴ部分以外のフォントは「小塚明朝 Pro-M」を推奨します。パソコンに該当するフォントがない場合は、これに近い中太の明朝体を使用してください。行数が増減する場合は、ガイドラインを基準に文字

の大きさやバランスを適宜調整してください。

封筒 角2号(タテ位置) W240mm×H332mm [50%縮小表示]



〒171-0031 東京都豊島区目白1丁目5番1号
 部署名

Tel.03-3986-0221 Fax.03-5992-1016
 URL : <http://www.gakushuin.ac.jp/bjh/>

推奨フォント:小塚明朝 Pro-M

和文:11.6pt.

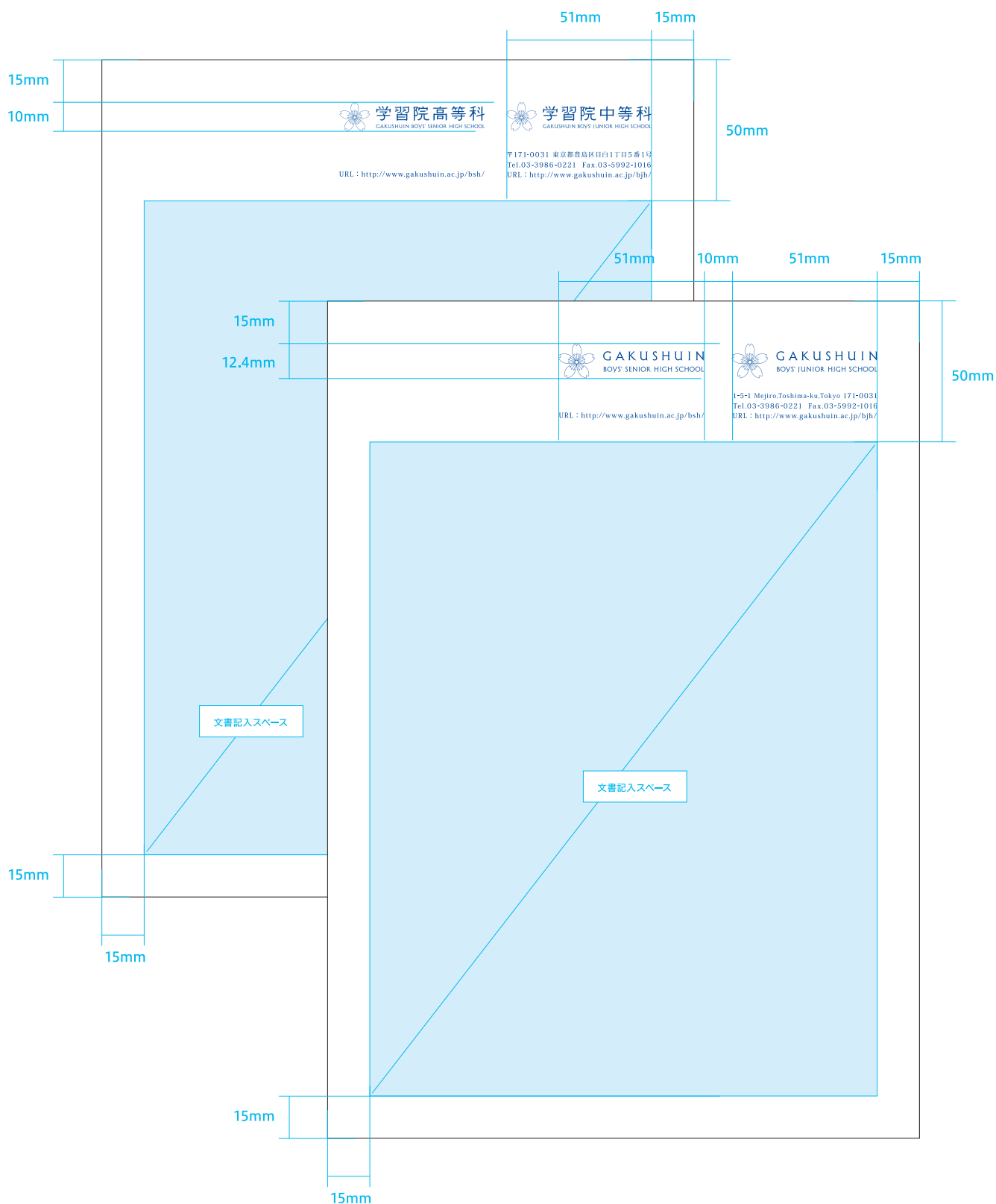
英数字:12.68pt.

ハイフン:12.68pt./ベースライン:1.27pt.

以下のデザインを推奨レイアウトとしています。デザインの一例として参考にしてください。高等科ロゴ・中等科ロゴ部分以外のフォントは「小塚明朝 Pro-M」を推奨します。パソコンに該当するフォントがない場合は、これに近い中太の明朝体を使用してください。行数が増減する場合は、ガイドラインを基準に文字

の大きさやバランスを適宜調整してください。

レターヘッド A4 W210mm×H297mm [50%縮小表示]





学習院高等科

GAKUSHUIN BOYS' SENIOR HIGH SCHOOL



学習院中等科

GAKUSHUIN BOYS' JUNIOR HIGH SCHOOL

問合せ先

学校法人学習院 総合企画部広報課 | 電話 03(5992)1008 | E-mail koho-off@gakushuin.ac.jp