

学習院大学で契約しているデータベースの一部は、学外からもアクセス可能です。学内の場合と同様、「データベース NAVI」からアクセスします。

## 学外アクセスの方法

1. GLIM/OPAC にアクセスし、「学習院データベース NAVI」をクリック



2. 一覧画面の「R」をクリック

名称	資料タイプ	主な言語	利用範囲	同時利用数	ログアウト	詳細	学外
Academic Search Premier (EBSCOhost)	雑誌記事(論文)	外国語	学内、学外	無制限	必要	↓	Ⓡ
China Statistical Data Online	統計データ	外国語	学内	無制限	必要	↓	

※詳細画面の「リモート接続」からもアクセスできます

名称	19th Century U.K. Periodicals
資料タイプ	雑誌記事(論文)
主な言語	外国語
利用範囲	学内、学外
同時アクセス数	無制限
ログアウト要否	不要
備考	利用ガイドはこちら。

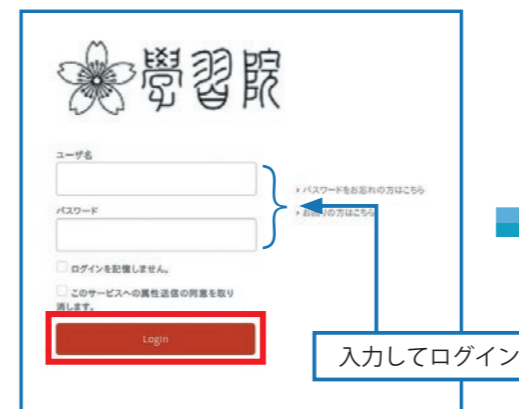
接続

リモート接続

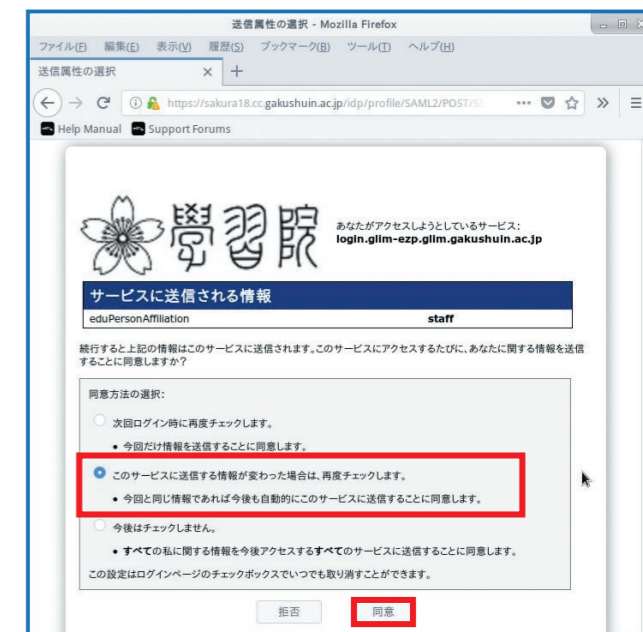
**注意事項**

<学外からデータベースを使用できる方>  
 本学の専任教員・学部生・大学院生・研究生・委託生・法務研修生  
 ※研究生・委託生の方は、計算機センターへの利用登録後、図書館への申請が必要です。  
 詳細は大学図書館 2 階レファレンス・カウンターにお問い合わせください。

3. ログインする  
 (ユーザー ID とパスワードは学内パソコンにログインする際と同じものを入力)



4. 属性情報送信の確認画面が表示されるので、「このサービスに送信する…」を選択して「同意」をクリック

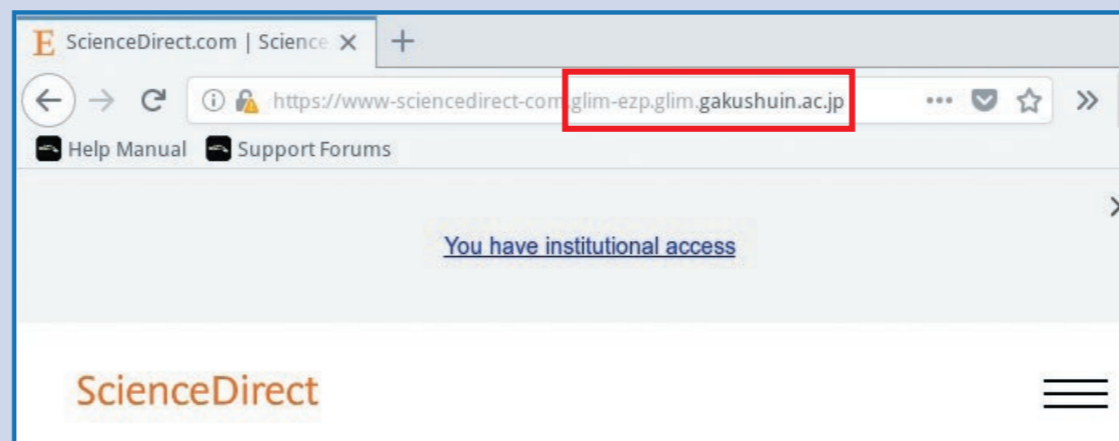


## 学外アクセスの際の注意

「リモート接続」または「R」の表示されない(利用範囲に「学外」のない)データベースは、学外からの利用ができません。学内からアクセスしてご利用ください。

学外からの利用中、アクセスしているブラウザの URL は常に「xxx-xxx-xxx.glim-ezp.glim.gakushuin.ac.jp」の形になります。(位置は動く場合もあります)  
 この URL の圏外に出るとアクセスができなくなりますので、その場合は改めて「リモート接続」または「R」からアクセスし直してください。

※学外アクセス時の URL 状況の例 (ScienceDirect へのアクセス時)



5. データベース画面が表示される

