

学習院初等科
GAKUSHUIN PRIMARY SCHOOL

Visual Identity Guidelines

VIガイドライン

1. ガイドライン

初等科ロゴの基本形と構成比率	1-01
初等科ロゴの色指定	1-02
初等科ロゴの割り出し図	1-03
初等科ロゴの背景色による表示色の目安	1-04
初等科ロゴのアイソレーションスペース(保護エリア)	1-05
初等科ロゴ使用時に望ましくない例	1-06
校章の分離使用	1-07
初等科ロゴのタテ組みの使用	1-08
初等科ロゴの最小使用サイズ	1-09
初等科ロゴの最小使用サイズ(英文ロゴ)	1-10
初等科ロゴの広告媒体への展開	1-11

2. アプリケーション デザイン


アプリケーション〈名刺〉	2-01
アプリケーション〈長3封筒〉	2-02
アプリケーション〈角2封筒〉	2-03
アプリケーション〈レターヘッド〉	2-04

初等科ロゴとは、校章と初等科ロゴタイプを組み合わせたものを指します。
 展開に際しては、原則として基本形(ヨコ組み)を使用します。
 校章とロゴタイプなどの各要素の位置関係、大きさのバランスは、下図に示す
 構成比率から変更できません。

基本形(ヨコ組み)



英語版(ヨコ組み) 英文の使用フォント:Shango Gothic Medium ※このフォントには小文字は存在しません。



初等科ロゴのカラーは、初等科のブランドイメージを構築していく上で特に重要な要素となりますので、常に統一されたカラーで表示する必要があります。初等科ロゴのカラーは、例外を除き、下に示したカラーデータを守ってください。例外とは、印刷時に刷り色が指定色以外に限定される場合や、特定のアイ

テムにおいて金・銀での表現や、背景色に応じたネガ表現(1-04の「初等科ロゴの背景色による表示色の目安」を参照してください。)を使用する場合を想定しています。

カラー表示

基本形(ヨコ組み)



色指定



特 色	PANTONE 287C
CMYK	C100%/M70%/K10%
RGB	R0/G74/B152

モノクロ表示

基本形(ヨコ組み)



金

基本形(ヨコ組み)



銀

基本形(ヨコ組み)



初等科ロゴを手描きで再現するサイン、看板類など、大きなサイズで使用する場合は、下に示した割り出し図を活用してください。





割り出し図

基本形(ヨコ組み)



初等科ロゴの背景色は原則として白とし、表示色は指定の「学習院ブルー」を基本としますが、下に示すように、背景色の濃度に応じてネガ表現(白抜き文字)で使用することができます。下に示した表示色と背景色との関係を目安に、初等科ロゴの識別性が保たれるようにしてください。

基本形(ヨコ組み)

	カラー表記	モノクロ表記
白い背景色 【推奨】		
明るい背景色 (15%前後)		
中明度の背景色 (30%前後)		
やや暗い背景色 (60%前後)		
黒または暗い背景色		
学習院ブルーの背景 【推奨】		

初等科ロゴを使用する際、ロゴの独立性を確保するため、ロゴの周囲に余計な要素を配置しないように、アイソレーションスペース(保護エリア)を設定します。使用に際しては煩雑な背景を避け、周囲に配したロゴ以外の要素との間に十分なスペースを設けてください。下に示したのは最小のアイソレーション

スペース(保護エリア)として設定していますので、これ以上のスペースを確保するよう配慮してください。

基本形(ヨコ組み)



英語版(ヨコ組み)



初等科ロゴの各要素は、このガイドラインに則って使用、展開することを推奨します。下に示したような初等科ロゴの使い方は、誤ったブランドイメージを与えかねないため、望ましくありません。

変形または、分解して使用しない



字間を広げたり縮めたりしない



校章とロゴタイプのバランスを変更しない



書体を変更しない



袋文字やシャドウなどをつけない



他の文字などと組み合わせない



ロゴの一部または全部の色を変えて使用しない



グラデーションやアミかけなどを使用しない



識別性を損なう同系色を背景に使用しない



識別性を損なう地紋や、煩雑な写真を背景に使用しない




他の図形、枠と組み合わせない



校章は、原則として初等科ロゴタイプと組み合わせて使用しますが、シンボル性の高いアイテムに限り単独で使用することができます。使用に際しては、1-03「初等科ロゴの割り出し図」を参照してください。カラーは「カラー表示」と「モノクロ表示」「金」「銀」の4種類に限定します。背景色によってネガを使用する

際は、1-04の「初等科ロゴの背景色による表示色の目安」を参照してください。

カラー表示



色指定




特色	PANTONE 287C
CMYK	C100%/M70%/K10%
RGB	R0/G74/B152

モノクロ表示

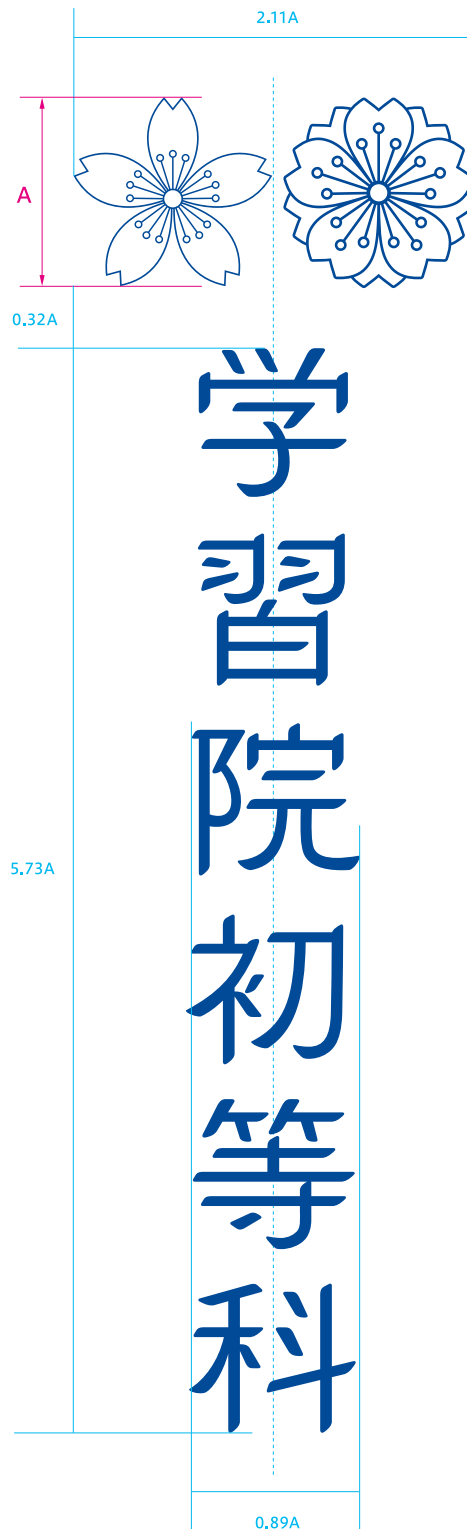
金

銀



初等科ロゴはヨコ組みでの使用を基本形としますが、のぼりや袖看板などタテ使いを必要とする表現の場合は、タテ組みを使用できます。校章とロゴタイプなどの各要素の位置関係、大きさのバランスは、下図に示す構成比率から変更できません。

基本形(タテ組み)

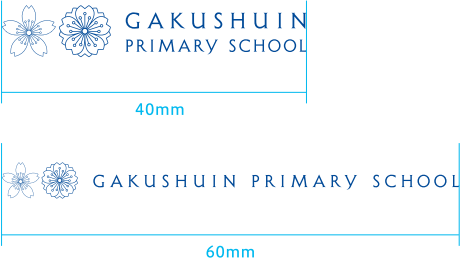
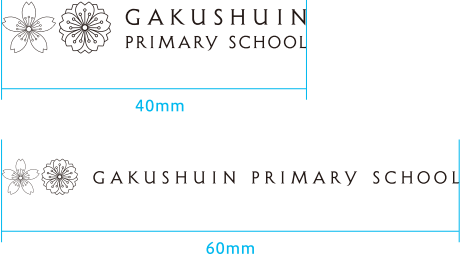
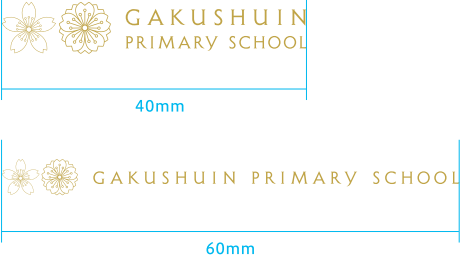
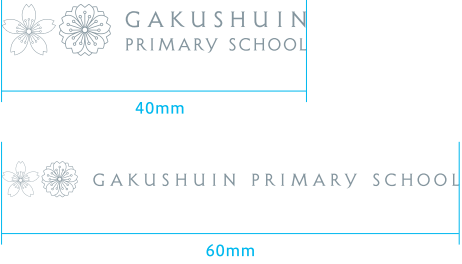


初等科ロゴは、縮小して表示した際に文字のつぶれを防ぐために「最小使用サイズ」を設定しています。下に示したサイズは、通常の紙媒体の印刷物を目安にしています。使用する媒体の条件や、印刷方式などによってロゴの再現性が異なりますので、その都度検証が必要です。

基本形の初等科ロゴは幅60mm未満で使用する場合、英文が極端に小さくなるため、特別に配置のバランスを変えたものを用意しています。

カラー表示	W60mm以上	 60mm
	W60mm未満	 40mm
モノクロ表示	W60mm以上	 60mm
	W60mm未満	 40mm
金	W60mm以上	 60mm
	W60mm未満	 40mm
銀	W60mm以上	 60mm
	W60mm未満	 40mm

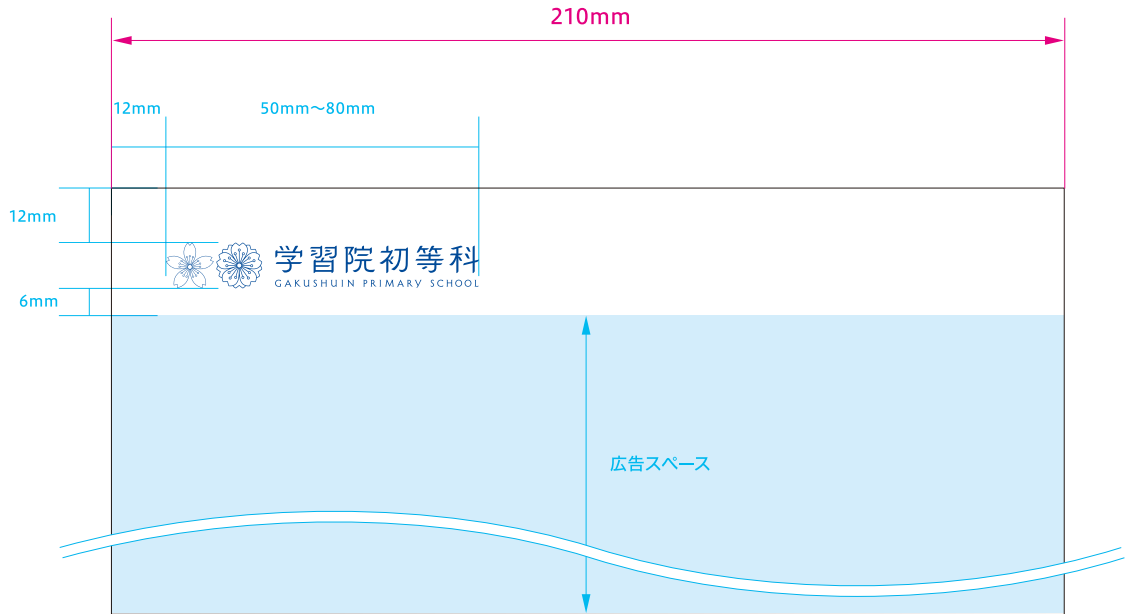
初等科ロゴ(英文ロゴ)は、縮小して表示した際に文字のつぶれを防ぐために「最小使用サイズ」を設定しています。下に示したサイズは、通常の紙媒体の印刷物を目安としています。使用する媒体の条件や、印刷方式などによってロゴの再現性が異なりますので、その都度検証が必要です。

カラー表示	 <p>The color logo is shown in two sizes. The top version is 40mm wide and features two blue floral icons to the left of the text 'GAKUSHUIN PRIMARY SCHOOL'. The bottom version is 60mm wide and features a single blue floral icon to the left of the text.</p>
モノクロ表示	 <p>The monochrome logo is shown in two sizes. The top version is 40mm wide and features two black floral icons to the left of the text 'GAKUSHUIN PRIMARY SCHOOL'. The bottom version is 60mm wide and features a single black floral icon to the left of the text.</p>
金	 <p>The gold logo is shown in two sizes. The top version is 40mm wide and features two gold floral icons to the left of the text 'GAKUSHUIN PRIMARY SCHOOL'. The bottom version is 60mm wide and features a single gold floral icon to the left of the text.</p>
銀	 <p>The silver logo is shown in two sizes. The top version is 40mm wide and features two silver floral icons to the left of the text 'GAKUSHUIN PRIMARY SCHOOL'. The bottom version is 60mm wide and features a single silver floral icon to the left of the text.</p>

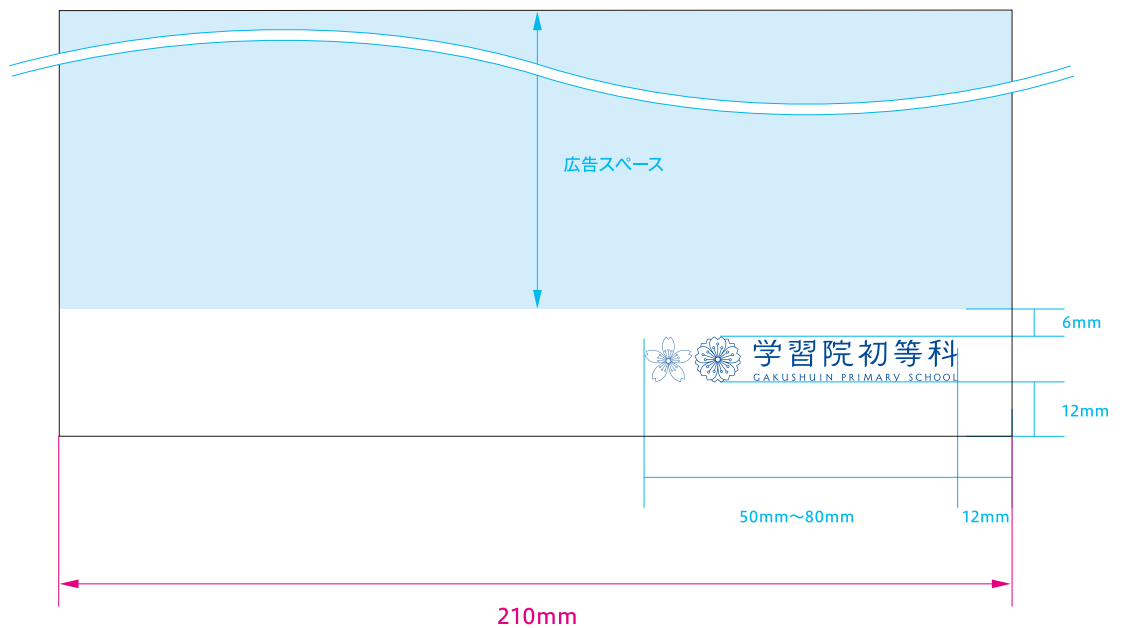
初等科ロゴの広告媒体(紙媒体)への展開に際して、下に示したA4サイズでの比率を参考に、使用する媒体の大きさに合わせて使用してください。初等科ロゴを配置する位置は、原則として紙面の左上、または右下としますが、右上及び左下に配置せざるを得ない場合は、下に示した比率に合わせて調整してください。

その他例外的な使用方法や、紙以外の媒体に使用する場合は、この限りではありません。

A4 W210mm×H297mm [60%縮小表示]

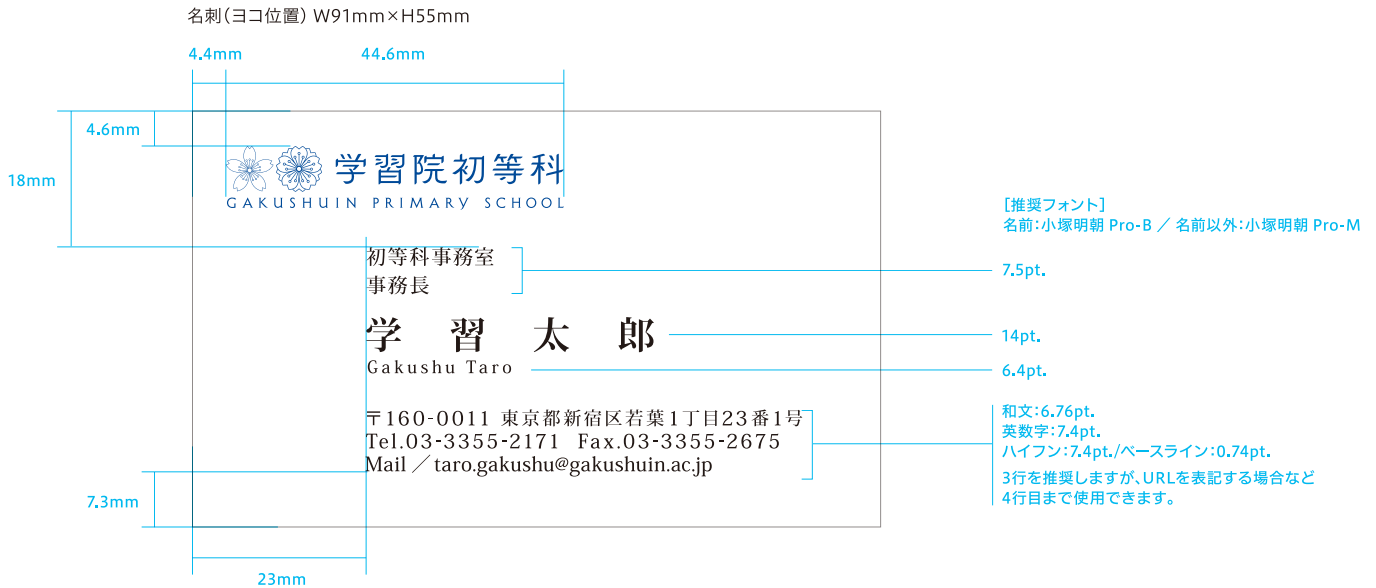


A4 W210mm×H297mm [60%縮小表示]




以下のデザインを推奨レイアウトとしています。デザインの一例として参考にしてください。初等科ロゴ部分以外のフォントは「小塚明朝 Pro-M」を推奨します。パソコンに該当するフォントがない場合は、これに近い中太の明朝体を使用してください。行数が増減する場合は、氏名の上端とガイドラインを基準に文

字の大きさやバランスを適宜調整してください。



※タテ仕様は避けてください。



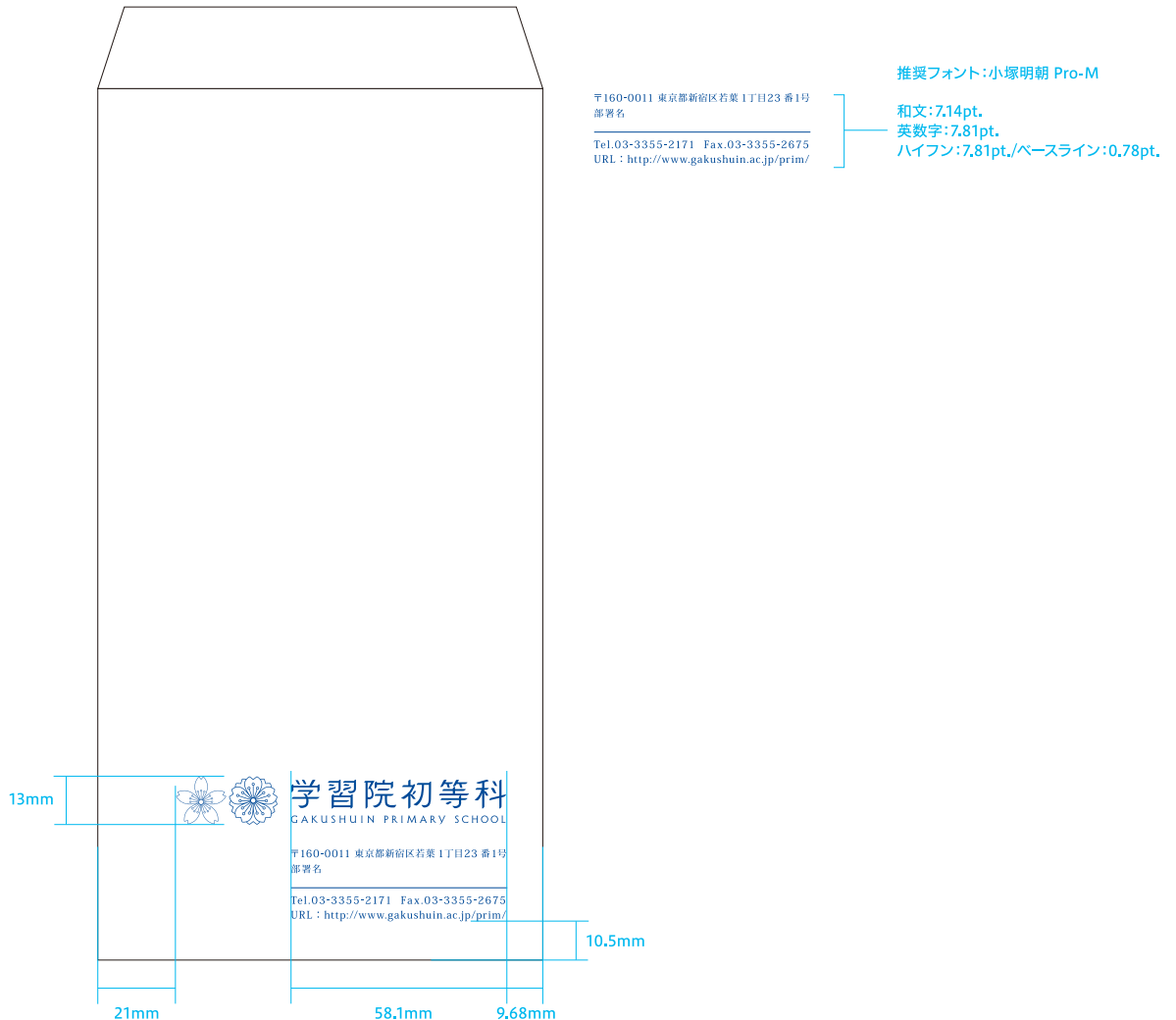
以下のデザインを推奨レイアウトとしています。デザインの一部として参考にしてください。初等科ロゴ部分以外のフォントは「小塚明朝 Pro-M」を推奨します。パソコンに該当するフォントがない場合は、これに近い中太の明朝体を使用してください。行数が増減する場合は、ガイドラインを基準に文字の大きさやバ

ランスを適宜調整してください。

封筒 長形3号(ヨコ位置) W235mm×H120mm [50%縮小表示]



封筒 長形3号(タテ位置) W120mm×H235mm [50%縮小表示]



以下のデザインを推奨レイアウトとしています。デザインの一例として参考にしてください。初等科ロゴ部分以外のフォントは「小塚明朝 Pro-M」を推奨します。パソコンに該当するフォントがない場合は、これに近い中太の明朝体を使用してください。行数が増減する場合は、ガイドラインを基準に文字の大きさやバ

ランスを適宜調整してください。

封筒 角2号(タテ位置) W240mm×H332mm [50%縮小表示]



〒160-0011 東京都新宿区若葉1丁目23番1号
部署名

Tel.03-3355-2171 Fax.03-3355-2675
URL : <http://www.gakushuin.ac.jp/prim/>

推奨フォント:小塚明朝 Pro-M

和文:11.6pt.

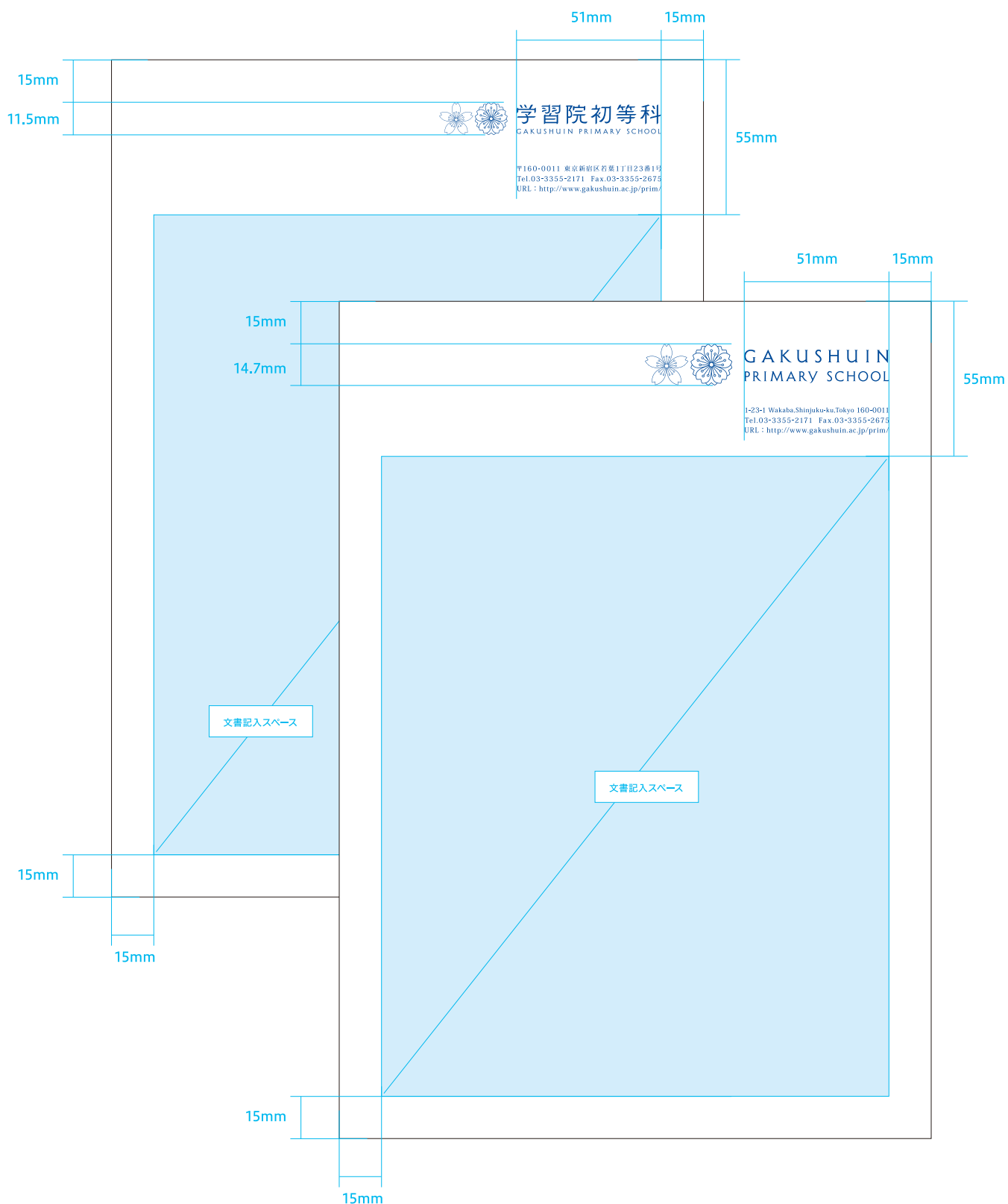
英数字:12.68pt.


ハイフン:12.68pt./ベースライン:1.27pt.

以下のデザインを推奨レイアウトとしています。デザインの一例として参考にしてください。初等科ロゴ部分以外のフォントは「小塚明朝 Pro-M」を推奨します。パソコンに該当するフォントがない場合は、これに近い中太の明朝体を使用してください。行数が増減する場合は、ガイドラインを基準に文字の大きさや

バランスを適宜調整してください。

レターヘッド A4 W210mm×H297mm [50%縮小表示]





学習院初等科
GAKUSHUIN PRIMARY SCHOOL

問合せ先

学校法人学習院 総合企画部広報課 | 電話 03(3986)0221 内線 (2254・2290) | E-mail koho-off@gakushuin.ac.jp